

EDYCJA I  
2020



Perfect Door

KATALOG DRZWI I OŚCIEŻNIC



## Drzwi modułowe

|                                 |            |
|---------------------------------|------------|
| Konstrukcja skrzydeł modułowych | str. 4-5   |
| Arko <b>NOWOŚĆ</b>              | str. 6-7   |
| Ares                            | str. 8-9   |
| Paros                           | str. 10-11 |
| Brytania                        | str. 12-13 |
| Alfa                            | str. 14-15 |
| Evia                            | str. 16-17 |
| Pers                            | str. 18-19 |
| Salwador                        | str. 20-21 |
| Tytan                           | str. 22-23 |
| Fresno                          | str. 24-25 |
| Mira                            | str. 26-27 |
| Korfu                           | str. 28-29 |
| Erie                            | str. 30-31 |
| Erie Alu                        | str. 32-33 |
| Atos                            | str. 34-35 |
| Margo                           | str. 36    |
| Thor                            | str. 37    |
| Elegant                         | str. 38    |
| Retro <b>NOWOŚĆ</b>             | str. 39    |
| Adara <b>NOWOŚĆ</b>             | str. 40    |
| Skrzydło bezprzylgowe           | str. 41    |

## Drzwi płytowe

|                                  |            |
|----------------------------------|------------|
| Konstrukcja skrzydeł foliowanych | str. 42-43 |
| Ceres                            | str. 44    |
| Roco                             | str. 45    |
| Klaro                            | str. 46    |
| Doro                             | str. 47    |
| Lago                             | str. 48    |
| Devon <b>NOWOŚĆ</b>              | str. 49    |
| Klasyk                           | str. 50    |
| Preston                          | str. 51    |
| Lawa                             | str. 52    |

## Drzwi inwestycyjne

|                                     |         |
|-------------------------------------|---------|
| Konstrukcja skrzydeł inwestycyjnych | str. 53 |
| Skrzydła inwestycyjne               | str. 54 |
| Meteor <b>NOWOŚĆ</b>                | str. 55 |
| Uno                                 | str. 56 |
| Linus, Linos Alu                    | str. 57 |
| Solid, Solid Alu                    | str. 58 |
| Volume, Volume Alu                  | str. 59 |
| Volume Set, Volume Alu Set          | str. 60 |
| Marcus EI30, Marcus EI60            | str. 61 |

## Systemy

|  |         |
|--|---------|
| System dwuskrzydłowy                       | str. 62 |
| System chowany (kasetowy)                  | str. 63 |
| System naścienny                           | str. 64 |
| System naścienny Design-Line <b>NOWOŚĆ</b> | str. 65 |

## Ościeżnice

|                                 |         |
|---------------------------------|---------|
| Ościeżnica regulowana (OR) (OW) | str. 66 |
| Tunel regulowany (TR) (TW)      | str. 67 |
| Ościeżnica stała soft (OS)      | str. 68 |
| Ościeżnica bezprzylgowa (OPB)   | str. 69 |
| Ościeżnica nakładkowa (ON) (TN) | str. 70 |
| Listwy Przypodłogowe            | str. 71 |

## Informacje

|              |         |
|--------------|---------|
| Wymiarowanie | str. 72 |
| Akcesoria    | str. 73 |
| Kolorystyka  | str. 74 |
| Notatnik     | str. 75 |



Drzwi modułowe to nowoczesne wzornictwo i innowacyjne rozwiązania konstrukcyjne. Stabilna, masywna konstrukcja tworzy produkt wysokiej jakości podkreślony okleinami z linii Top Decor (wizualna i haptyczna reprodukcja drewna), CPL (laminaty o wysokiej odporności mechanicznej) i Ecoline (jeszcze wyższa odporność i odwzorowanie struktury drewna).

Elementowa budowa skrzydeł pozwala na realizację własnej koncepcji wzorniczej najbardziej wymagających Klientów.

## Konstrukcja skrzydeł modułowych



### Stabilne mocowanie

Moduły łączone są za pomocą drewnianych kołków i warstwy kleju



### Konstrukcja

Pełna konstrukcja ramowa z litego MDF zapewniająca stabilność



### Powierzchnia

Elementy oklejone ekologicznymi i innowacyjnymi materiałami dekoracyjnymi



### Szklenie

Elastyczny, bezramkowy system szklenia. W drzwiach modułowych stosowane jest mleczne szkło DECORMAT o grubości 4mm



### Okucia

3 zawiasy łożyskowe/ocynk srebrny mające możliwość regulacji



### Wyposażenie

Zamek w wersji PK/WC/ZO/WB rozstaw 72/50 ocynk srebrny



Arko str. 6-7



Ares str. 8-9



Paros str. 10-11




Brytania str. 12-13



Alfa str. 14-15



Evia str.16-17



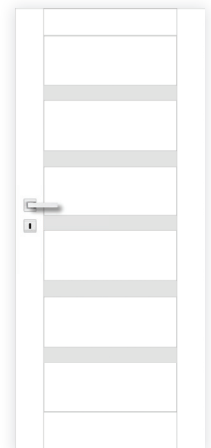
Pers str. 18-19



Salwador str. 20-21



Tytan str. 22-23



Fresno str. 24-25




Mira str. 26-27



Korfu str. 28-29



Erie str. 30-31



Erie Alu str. 32-33



Atos str. 34-35



Margo str. 36



Thor str. 37



Elegant str. 38



Retro str. 39



Adara str. 40



#### KONSTRUKCJA

- konstrukcja ramowa z litego MDF zapewniająca stabilność
- mleczne szkło DECORMAT o grubości 4mm

#### W ZESTAWIE

- zamek w wersji PK/WC/ZO/WB rozstaw 72/50 ocynk srebrny
- 3 zawiasy łóżyskowe ocynk srebrny

#### DOSTĘPNE SZEROKOŚCI

- 60 cm/ 70 cm/ 80 cm/ 90 cm /
- 40 cm- dostawka do systemu dwuskrzydłowego

# ARKO 1

#### DOSTĘPNE ROZWIĄZANIA

|   |            |
|---|------------|
| system dwuskrzydłowy                      | str. 62    |
| system naścienny, system chowany w ścianę | str. 63-64 |
| system Design - Line                      | str. 65    |
| ościeżnica regulowana (OR) (OW)           | str. 66    |
| ościeżnica stała soft (OS)                | str. 68    |
| ościeżnica regulowana bezprzylgowa (OPB)  | str. 69    |
| ościeżnica nakładkowa-kamufaż (ON)        | str. 70    |

#### ROZWIĄZANIA ZA DOPLATĄ

|                           |                                |
|---------------------------|--------------------------------|
| podcięcie wentylacyjne    | 25,00 zł netto/30,75 zł brutto |
| tuleje wentylacyjne       | 20,00 zł netto/24,60 zł brutto |
| skrzydło o rozmiarze 100  | 60,00 zł netto/73,80 zł brutto |
| skrzydło bezprzylgowe     | 50,00 zł netto/61,50 zł brutto |
| skrzydło system przesuwny | 50,00 zł netto/61,50 zł brutto |

#### INFORMACJE TECHNICZNE

|                   |         |
|-------------------|---------|
| informacje ogólne | str. 4  |
| wymiarowanie      | str. 72 |



ARCO 2



ARCO 3



ARCO 4



ARCO 5

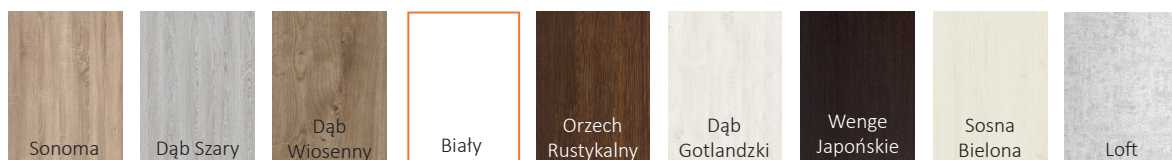


ARCO 6

Top-Decor



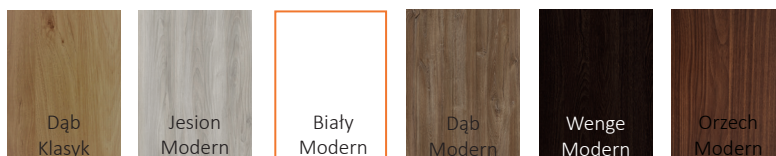
Top Decor 510,00 zł netto/627,30 zł brutto



Laminat CPL




CPL 560,00 zł netto/688,80 zł brutto



Ecoline



Ecoline 590,00 zł netto/725,70 zł brutto





#### KONSTRUKCJA

- konstrukcja ramowa z litego MDF zapewniająca stabilność
- mleczne szkło DECORMAT o grubości 4mm

#### W ZESTAWIE

- zamek w wersji PK/WC/ZO/WB rozstaw 72/50 ocynk srebrny
- 3 zawiasy łóżyskowe ocynk srebrny

#### DOSTĘPNE SZEROKOŚCI

- 60 cm/ 70 cm/ 80 cm/ 90 cm /
- 40 cm- dostawka do systemu dwuskrzydłowego

# ARES 1

#### DOSTĘPNE ROZWIĄZANIA

|   |            |
|---|------------|
| system dwuskrzydłowy                      | str. 62    |
| system naścienny, system chowany w ścianę | str. 63-64 |
| system Design - Line                      | str. 65    |
| ościeżnica regulowana (OR) (OW)           | str. 66    |
| ościeżnica stała soft (OS)                | str. 68    |
| ościeżnica regulowana bezprzylgowa (OPB)  | str. 69    |
| ościeżnica nakładkowa-kamuflaż (ON)       | str. 70    |

#### ROZWIĄZANIA ZA DOPLATĄ

|                           |                                |
|---------------------------|--------------------------------|
| podcięcie wentylacyjne    | 25,00 zł netto/30,75 zł brutto |
| tuleje wentylacyjne       | 20,00 zł netto/24,60 zł brutto |
| skrzydło o rozmiarze 100  | 60,00 zł netto/73,80 zł brutto |
| skrzydło bezprzylgowe     | 50,00 zł netto/61,50 zł brutto |
| skrzydło system przesuwny | 50,00 zł netto/61,50 zł brutto |

#### INFORMACJE TECHNICZNE

|                   |         |
|-------------------|---------|
| informacje ogólne | str. 4  |
| wymiarowanie      | str. 72 |





ARES 2



ARES 3



ARES 4



ARES 5



ARES 6



ARES 7

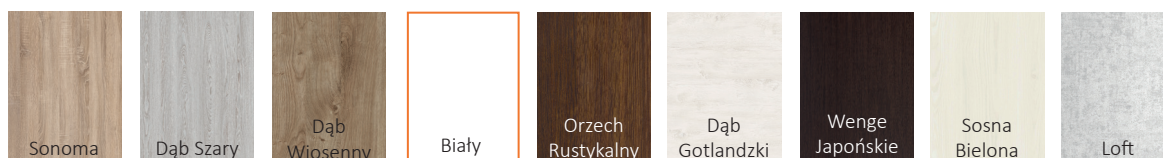


ARES 8

Top-Decor



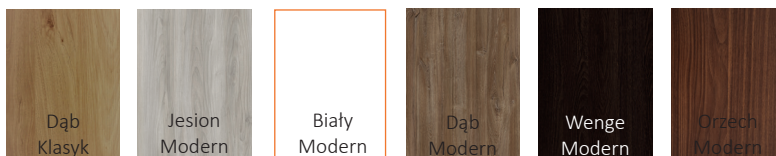
Top Decor 430,00 zł netto/528,90 zł brutto



Laminat CPL



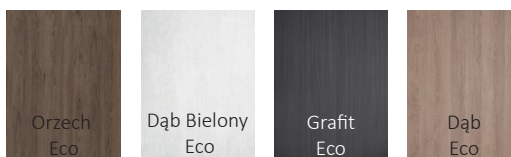
CPL 460,00 zł netto/565,80 zł brutto



Ecoline



Ecoline 510,00 zł netto/627,30 zł brutto





#### KONSTRUKCJA

- konstrukcja ramowa z litego MDF zapewniająca stabilność
- mleczne szkło DECORMAT o grubości 4mm

#### W ZESTAWIE

- zamek w wersji PK/WC/ZO/WB rozstaw 72/50 ocynk srebrny
- 3 zawiasy łóżyskowe ocynk srebrny

#### DOSTĘPNE SZEROKOŚCI

- 60 cm/ 70 cm/ 80 cm/ 90 cm/
- 40 cm- dostawka do systemu dwuskrzydłowego

# PAROS 1

#### DOSTĘPNE ROZWIĄZANIA

|   |            |
|---|------------|
| system dwuskrzydłowy                      | str. 62    |
| system naścienny, system chowany w ścianę | str. 63-64 |
| system Design - Line                      | str. 65    |
| ościeżnica regulowana (OR) (OW)           | str. 66    |
| ościeżnica stała soft (OS)                | str. 68    |
| ościeżnica regulowana bezprzylgowa (OPB)  | str. 69    |
| ościeżnica nakładkowa-kamufaż (ON)        | str. 70    |

#### ROZWIĄZANIA ZA DOPLATĄ

|                           |                                |
|---------------------------|--------------------------------|
| podcięcie wentylacyjne    | 25,00 zł netto/30,75 zł brutto |
| tuleje wentylacyjne       | 20,00 zł netto/24,60 zł brutto |
| skrzydło o rozmiarze 100  | 60,00 zł netto/73,80 zł brutto |
| skrzydło bezprzylgowe     | 50,00 zł netto/61,50 zł brutto |
| skrzydło system przesuwny | 50,00 zł netto/61,50 zł brutto |

#### INFORMACJE TECHNICZNE

|                   |         |
|-------------------|---------|
| informacje ogólne | str. 4  |
| wymiarowanie      | str. 72 |



PAROS 2



PAROS 3



PAROS 4



PAROS 5

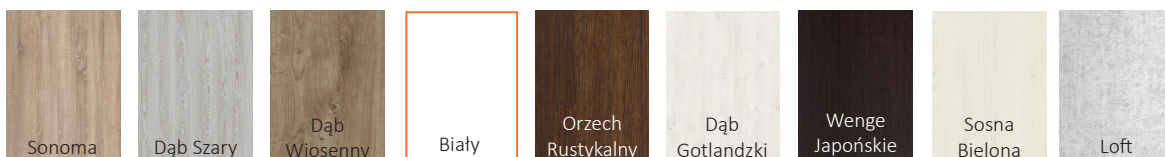


PAROS 6

Top-Decor



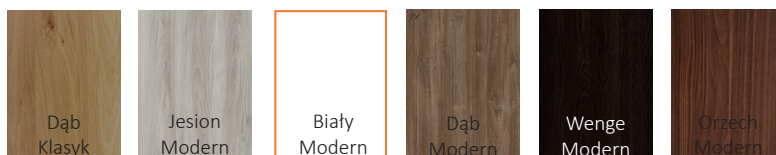
Top Decor 430,00 zł netto/528,90 zł brutto



Laminat CPL




CPL 460,00 zł netto/565,80 zł brutto



Ecoline



Ecoline 510,00 zł netto/627,30 zł brutto





#### KONSTRUKCJA

- konstrukcja ramowa z litego MDF zapewniająca stabilność
- mleczne szkło DECORMAT o grubości 4mm

#### W ZESTAWIE

- zamek w wersji PK/WC/ZO/WB rozstaw 72/50 ocynk srebrny
- 3 zawiasy łóżyskowe ocynk srebrny

#### DOSTĘPNE SZEROKOŚCI

- 60 cm/ 70 cm/ 80 cm/ 90 cm /
- 40 cm- dostawka do systemu dwuskrzydłowego

# BRYTANIA<sub>1</sub>

#### DOSTĘPNE ROZWIĄZANIA

|   |            |
|---|------------|
| system dwuskrzydłowy                      | str. 62    |
| system naścienny, system chowany w ścianę | str. 63-64 |
| system Design - Line                      | str. 65    |
| ościeżnica regulowana (OR) (OW)           | str. 66    |
| ościeżnica stała soft (OS)                | str. 68    |
| ościeżnica regulowana bezprzylgowa (OPB)  | str. 69    |
| ościeżnica nakładkowa-kamufaż (ON)        | str. 70    |

#### ROZWIĄZANIA ZA DOPLATĄ

|                            |                                |
|----------------------------|--------------------------------|
| podcięcie wentylacyjne     | 25,00 zł netto/30,75 zł brutto |
| tuleje wentylacyjne        | 20,00 zł netto/24,60 zł brutto |
| skrzydło o rozmiarze 100   | 60,00 zł netto/73,80 zł brutto |
| skrzydło bezprzylgowe      | 50,00 zł netto/61,50 zł brutto |
| skrzydło system przesuwany | 50,00 zł netto/61,50 zł brutto |

#### INFORMACJE TECHNICZNE

|                   |         |
|-------------------|---------|
| informacje ogólne | str. 4  |
| wymiarowanie      | str. 72 |



BRYTANIA 2



BRYTANIA 3



BRYTANIA 4



BRYTANIA 5



BRYTANIA 6



BRYTANIA 7

Top-Decor



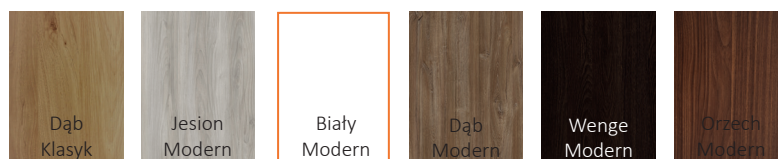
Top Decor 420,00 zł netto/516,60 zł brutto



Laminat CPL



CPL 460,00 zł netto/565,80 zł brutto





#### KONSTRUKCJA

- konstrukcja ramowa z litego MDF zapewniająca stabilność
- mleczne szkło DECORMAT o grubości 4mm

#### W ZESTAWIE

- zamek w wersji PK/WC/ZO/WB rozstaw 72/50 ocynk srebrny
- 3 zawiasy łożyskowe ocynk srebrny

#### DOSTĘPNE SZEROKOŚCI

- 60 cm/ 70 cm/ 80 cm/ 90 cm /
- 40 cm- dostawka do systemu dwuskrzydłowego

# ALFA 1

#### DOSTĘPNE ROZWIĄZANIA

|   |            |
|---|------------|
| system dwuskrzydłowy                      | str. 62    |
| system naścienny, system chowany w ścianę | str. 63-64 |
| system Design - Line                      | str. 65    |
| ościeżnica regulowana (OR) (OW)           | str. 66    |
| ościeżnica stała soft (OS)                | str. 68    |
| ościeżnica regulowana bezprzylgowa (OPB)  | str. 69    |
| ościeżnica nakładkowa-kamufaż (ON)        | str. 70    |

#### ROZWIĄZANIA ZA DOPLATĄ


|                            |                                |
|----------------------------|--------------------------------|
| podcięcie wentylacyjne     | 25,00 zł netto/30,75 zł brutto |
| tuleje wentylacyjne        | 20,00 zł netto/24,60 zł brutto |
| skrzydło o rozmiarze 100   | 60,00 zł netto/73,80 zł brutto |
| skrzydło bezprzylgowe      | 50,00 zł netto/61,50 zł brutto |
| skrzydło system przesuwany | 50,00 zł netto/61,50 zł brutto |

#### INFORMACJE TECHNICZNE

|                   |         |
|-------------------|---------|
| informacje ogólne | str. 4  |
| wymiarowanie      | str. 72 |



ALFA 2



ALFA 3



ALFA 4



ALFA 5




ALFA 6



ALFA 7



ALFA 8



ALFA 9






ALFA 10

Top-Decor





Top Decor 420,00 zł netto/516,60 zł brutto



Laminat CPL




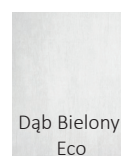

CPL 460,00 zł netto/565,80 zł brutto



Ecoline



Ecoline 510,00 zł netto/627,30 zł brutto





#### KONSTRUKCJA

- konstrukcja ramowa z litego MDF zapewniająca stabilność
- mleczne szkło DECORMAT o grubości 4mm

#### W ZESTAWIE

- zamek w wersji PK/WC/ZO/WB rozstaw 72/50 ocynk srebrny
- 3 zawiasy łóżyskowe ocynk srebrny

#### DOSTĘPNE SZEROKOŚCI

- 60 cm/ 70 cm/ 80 cm/ 90 cm /
- 40 cm- dostawka do systemu dwuskrzydłowego

# EVIA 1

#### DOSTĘPNE ROZWIĄZANIA

|   |            |
|---|------------|
| system dwuskrzydłowy                      | str. 62    |
| system naścienny, system chowany w ścianę | str. 63-64 |
| system Design - Line                      | str. 65    |
| ościeżnica regulowana (OR) (OW)           | str. 66    |
| ościeżnica stała soft (OS)                | str. 68    |
| ościeżnica regulowana bezprzylgowa (OPB)  | str. 69    |
| ościeżnica nakładkowa-kamuflaż (ON)       | str. 70    |


#### ROZWIĄZANIA ZA DOPLATĄ

|                           |                                |
|---------------------------|--------------------------------|
| podcięcie wentylacyjne    | 25,00 zł netto/30,75 zł brutto |
| tuleje wentylacyjne       | 20,00 zł netto/24,60 zł brutto |
| skrzydło o rozmiarze 100  | 60,00 zł netto/73,80 zł brutto |
| skrzydło bezprzylgowe     | 50,00 zł netto/61,50 zł brutto |
| skrzydło system przesuwny | 50,00 zł netto/61,50 zł brutto |

#### INFORMACJE TECHNICZNE

|                   |         |
|-------------------|---------|
| informacje ogólne | str. 4  |
| wymiarowanie      | str. 72 |






EVIA 2



EVIA 3



EVIA 4



EVIA 5



EVIA 6

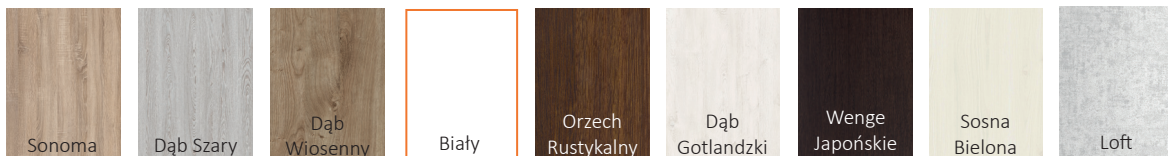


EVIA 7

Top-Decor



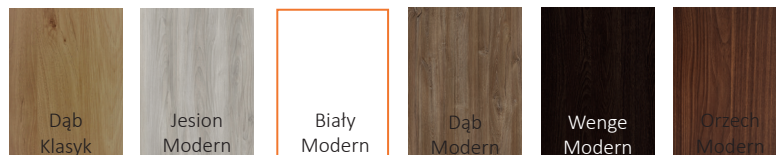
Top Decor 430,00 zł netto/528,90 zł brutto



Laminat CPL




CPL 460,00 zł netto/565,80 zł brutto



Ecoline



Ecoline 510,00 zł netto/627,30 zł brutto





#### KONSTRUKCJA

- konstrukcja ramowa z litego MDF zapewniająca stabilność
- mleczne szkło DECORMAT o grubości 4mm

#### W ZESTAWIE

- zamek w wersji PK/WC/ZO/WB rozstaw 72/50 ocynk srebrny
- 3 zawiasy łóżyskowe ocynk srebrny

#### DOSTĘPNE SZEROKOŚCI

- 60 cm/ 70 cm/ 80 cm/ 90 cm /
- 40 cm- dostawka do systemu dwuskrzydłowego

# PERS 1

#### DOSTĘPNE ROZWIĄZANIA

|   |            |
|---|------------|
| system dwuskrzydłowy                      | str. 62    |
| system naścienny, system chowany w ścianę | str. 63-64 |
| system Design - Line                      | str. 65    |
| ościeżnica regulowana (OR) (OW)           | str. 66    |
| ościeżnica stała soft (OS)                | str. 68    |
| ościeżnica regulowana bezprzylgowa (OPB)  | str. 69    |
| ościeżnica nakładkowa-kamufaż (ON)        | str. 70    |

#### ROZWIĄZANIA ZA DOPLATĄ

|                            |                                |
|----------------------------|--------------------------------|
| podcięcie wentylacyjne     | 25,00 zł netto/30,75 zł brutto |
| tuleje wentylacyjne        | 20,00 zł netto/24,60 zł brutto |
| skrzydło o rozmiarze 100   | 60,00 zł netto/73,80 zł brutto |
| skrzydło bezprzylgowe      | 50,00 zł netto/61,50 zł brutto |
| skrzydło system przesuwany | 50,00 zł netto/61,50 zł brutto |

#### INFORMACJE TECHNICZNE


|                   |         |
|-------------------|---------|
| informacje ogólne | str. 4  |
| wymiarowanie      | str. 72 |




PERS 2



PERS 3



PERS 4



PERS 5



PERS 6



PERS 7



PERS 8


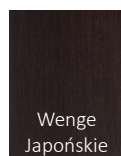
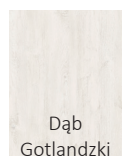



PERS 9

Top-Decor





Top Decor 430,00 zł netto/528,90 zł brutto



Laminat CPL




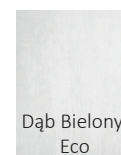
CPL 460,00 zł netto/565,80 zł brutto



Ecoline



Ecoline 510,00 zł netto/627,30 zł brutto





#### KONSTRUKCJA

- konstrukcja ramowa z litego MDF zapewniająca stabilność
- mleczne szkło DECORMAT o grubości 4mm

#### W ZESTAWIE

- zamek w wersji PK/WC/ZO/WB rozstaw 72/50 ocynk srebrny
- 3 zawiasy łóżyskowe ocynk srebrny

#### DOSTĘPNE SZEROKOŚCI

- 60 cm/ 70 cm/ 80 cm/ 90 cm /
- 40 cm- dostawka do systemu dwuskrzydłowego

# SALWADOR<sub>1</sub>

#### DOSTĘPNE ROZWIĄZANIA

|   |            |
|---|------------|
| system dwuskrzydłowy                      | str. 62    |
| system naścienny, system chowany w ścianę | str. 63-64 |
| system Design - Line                      | str. 65    |
| ościeżnica regulowana (OR) (OW)           | str. 66    |
| ościeżnica stała soft (OS)                | str. 68    |
| ościeżnica regulowana bezprzylgowa (OPB)  | str. 69    |
| ościeżnica nakładkowa-kamufaż (ON)        | str. 70    |

#### ROZWIĄZANIA ZA DOPŁATĄ

|                            |                                |
|----------------------------|--------------------------------|
| podcięcie wentylacyjne     | 25,00 zł netto/30,75 zł brutto |
| tuleje wentylacyjne        | 20,00 zł netto/24,60 zł brutto |
| skrzydło o rozmiarze 100   | 60,00 zł netto/73,80 zł brutto |
| skrzydło bezprzylgowe      | 50,00 zł netto/61,50 zł brutto |
| skrzydło system przesuwany | 50,00 zł netto/61,50 zł brutto |

#### INFORMACJE TECHNICZNE

|                   |         |
|-------------------|---------|
| informacje ogólne | str. 4  |
| wymiarowanie      | str. 72 |



SALWADOR 2



SALWADOR 3



SALWADOR 4



SALWADOR 5


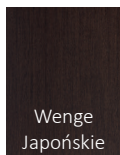
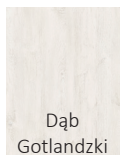


SALWADOR 6

Top-Decor





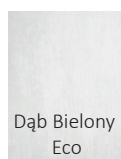

Top Decor 470,00 zł netto/578,10 zł brutto



Ecoline



Ecoline 600,00 zł netto/738,00 zł brutto





#### KONSTRUKCJA

- konstrukcja ramowa z litego MDF zapewniająca stabilność
- mleczne szkło DECORMAT o grubości 4mm

#### W ZESTAWIE

- zamek w wersji PK/WC/ZO/WB rozstaw 72/50 ocynk srebrny
- 3 zawiasy łóżyskowe ocynk srebrny

#### DOSTĘPNE SZEROKOŚCI

- 60 cm/ 70 cm/ 80 cm/ 90 cm /
- 40 cm- dostawka do systemu dwuskrzydłowego

# TYTAN 1

#### DOSTĘPNE ROZWIĄZANIA

|   |            |
|---|------------|
| system dwuskrzydłowy                      | str. 62    |
| system naścienny, system chowany w ścianę | str. 63-64 |
| system Design - Line                      | str. 65    |
| ościeżnica regulowana (OR) (OW)           | str. 66    |
| ościeżnica stała soft (OS)                | str. 68    |
| ościeżnica regulowana bezprzylgowa (OPB)  | str. 69    |
| ościeżnica nakładkowa-kamouflaż (ON)      | str. 70    |

#### ROZWIĄZANIA ZA DOPLATĄ

|                            |                                |
|----------------------------|--------------------------------|
| podcięcie wentylacyjne     | 25,00 zł netto/30,75 zł brutto |
| tuleje wentylacyjne        | 20,00 zł netto/24,60 zł brutto |
| skrzydło o rozmiarze 100   | 60,00 zł netto/73,80 zł brutto |
| skrzydło bezprzylgowe      | 50,00 zł netto/61,50 zł brutto |
| skrzydło system przesuwany | 50,00 zł netto/61,50 zł brutto |

#### INFORMACJE TECHNICZNE

|                   |         |
|-------------------|---------|
| informacje ogólne | str. 4  |
| wymiarowanie      | str. 72 |



TYTAN 2



TYTAN 3



TYTAN 4



TYTAN 5



TYTAN 6






TYTAN 7

Top-Decor



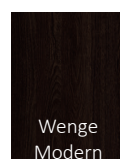

Top Decor 535,00 zł netto/658,05 zł brutto

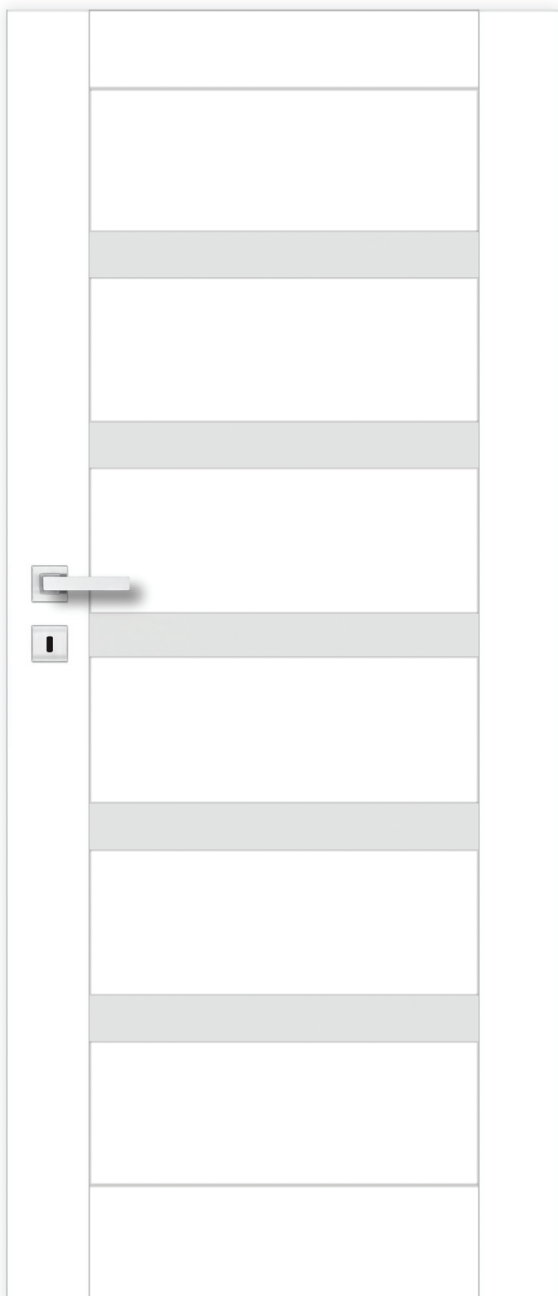


Laminat CPL



CPL 570,00 zł netto/701,10 zł brutto





#### KONSTRUKCJA

- konstrukcja ramowa z litego MDF zapewniająca stabilność
- mleczne szkło DECORMAT o grubości 4mm

#### W ZESTAWIE

- zamek w wersji PK/WC/ZO/WB rozstaw 72/50 ocynk srebrny
- 3 zawiasy łóżyskowe ocynk srebrny

#### DOSTĘPNE SZEROKOŚCI

- 60 cm/ 70 cm/ 80 cm/ 90 cm /
- 40 cm- dostawka do systemu dwuskrzydłowego

# FRESNO 1

#### DOSTĘPNE ROZWIĄZANIA

|   |            |
|---|------------|
| system dwuskrzydłowy                      | str. 62    |
| system naścienny, system chowany w ścianę | str. 63-64 |
| system Design - Line                      | str. 65    |
| ościeżnica regulowana (OR) (OW)           | str. 66    |
| ościeżnica stała soft (OS)                | str. 68    |
| ościeżnica regulowana bezprzylgowa (OPB)  | str. 69    |
| ościeżnica nakładkowa-kamuflaż (ON)       | str. 70    |


#### ROZWIĄZANIA ZA DOPLATĄ

|                           |                                |
|---------------------------|--------------------------------|
| podcięcie wentylacyjne    | 25,00 zł netto/30,75 zł brutto |
| tuleje wentylacyjne       | 20,00 zł netto/24,60 zł brutto |
| skrzydło o rozmiarze 100  | 60,00 zł netto/73,80 zł brutto |
| skrzydło bezprzylgowe     | 50,00 zł netto/61,50 zł brutto |
| skrzydło system przesuwny | 50,00 zł netto/61,50 zł brutto |

#### INFORMACJE TECHNICZNE

|                   |         |
|-------------------|---------|
| informacje ogólne | str. 4  |
| wymiarowanie      | str. 72 |





Top-Decor



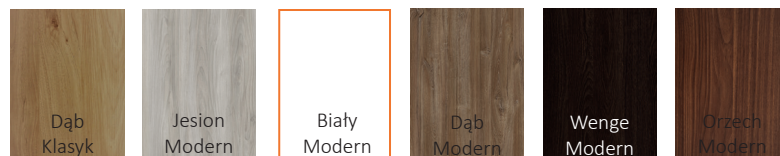
Top Decor 420,00 zł netto/516,60 zł brutto



Laminat CPL




CPL 460,00 zł netto/565,80 zł brutto



Ecoline



Ecoline 510,00 zł netto/627,30 zł brutto





#### KONSTRUKCJA

- konstrukcja ramowa z litego MDF zapewniająca stabilność
- mleczne szkło DECORMAT o grubości 4mm

#### W ZESTAWIE

- zamek w wersji PK/WC/ZO/WB rozstaw 72/50 ocynk srebrny
- 3 zawiasy łóżyskowe ocynk srebrny

#### DOSTĘPNE SZEROKOŚCI

- 60 cm/ 70 cm/ 80 cm/ 90 cm /
- 40 cm- dostawka do systemu dwuskrzydłowego

# MIRA<sub>1</sub>

#### DOSTĘPNE ROZWIĄZANIA

|   |            |
|---|------------|
| system dwuskrzydłowy                      | str. 62    |
| system naścienny, system chowany w ścianę | str. 63-64 |
| system Design - Line                      | str. 65    |
| ościeżnica regulowana (OR) (OW)           | str. 66    |
| ościeżnica stała soft (OS)                | str. 68    |
| ościeżnica regulowana bezprzylgowa (OPB)  | str. 69    |
| ościeżnica nakładkowa-kamufaż (ON)        | str. 70    |

#### ROZWIĄZANIA ZA DOPLATĄ

|                           |                                |
|---------------------------|--------------------------------|
| podcięcie wentylacyjne    | 25,00 zł netto/30,75 zł brutto |
| tuleje wentylacyjne       | 20,00 zł netto/24,60 zł brutto |
| skrzydło o rozmiarze 100  | 60,00 zł netto/73,80 zł brutto |
| skrzydło bezprzylgowe     | 50,00 zł netto/61,50 zł brutto |
| skrzydło system przesuwny | 50,00 zł netto/61,50 zł brutto |

#### INFORMACJE TECHNICZNE

|                   |         |
|-------------------|---------|
| informacje ogólne | str. 4  |
| wymiarowanie      | str. 72 |



MIRA 2



MIRA 3



MIRA 4



MIRA 5



MIRA 6



MIRA 7



MIRA 8



MIRA 9

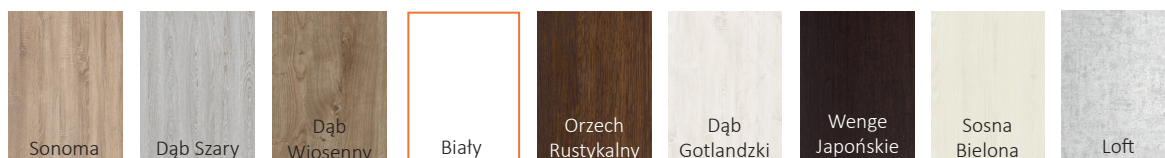


MIRA 10

Top-Decor



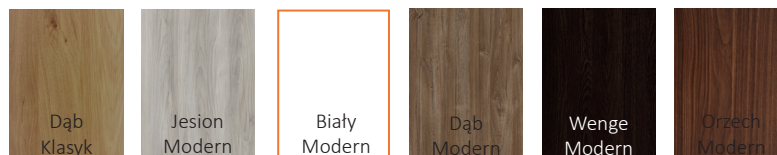
Top Decor 430,00 zł netto/528,90 zł brutto



Laminat CPL




CPL 460,00 zł netto/565,80 zł brutto



Ecoline



Ecoline 510,00 zł netto/627,30 zł brutto





#### KONSTRUKCJA

- konstrukcja ramowa z litego MDF zapewniająca stabilność
- mleczne szkło DECORMAT o grubości 4mm

#### W ZESTAWIE

- zamek w wersji PK/WC/ZO/WB rozstaw 72/50 ocynk srebrny
- 3 zawiasy łóżyskowe ocynk srebrny

#### DOSTĘPNE SZEROKOŚCI

- 60 cm/ 70 cm/ 80 cm/ 90 cm /
- 40 cm- dostawka do systemu dwuskrzydłowego

# KORFU 1

#### DOSTĘPNE ROZWIĄZANIA

|   |            |
|---|------------|
| system dwuskrzydłowy                      | str. 62    |
| system naścienny, system chowany w ścianę | str. 63-64 |
| system Design - Line                      | str. 65    |
| ościeżnica regulowana (OR) (OW)           | str. 66    |
| ościeżnica stała soft (OS)                | str. 68    |
| ościeżnica regulowana bezprzylgowa (OPB)  | str. 69    |
| ościeżnica nakładkowa-kamuflaż (ON)       | str. 70    |

#### ROZWIĄZANIA ZA DOPLATĄ

|                           |                                |
|---------------------------|--------------------------------|
| podcięcie wentylacyjne    | 25,00 zł netto/30,75 zł brutto |
| tuleje wentylacyjne       | 20,00 zł netto/24,60 zł brutto |
| skrzydło o rozmiarze 100  | 60,00 zł netto/73,80 zł brutto |
| skrzydło bezprzylgowe     | 50,00 zł netto/61,50 zł brutto |
| skrzydło system przesuwny | 50,00 zł netto/61,50 zł brutto |

#### INFORMACJE TECHNICZNE

|                   |         |
|-------------------|---------|
| informacje ogólne | str. 4  |
| wymiarowanie      | str. 72 |



KORFU 2



KORFU 3



KORFU 4



KORFU 5



KORFU 6



KORFU 7



KORFU 8



KORFU 9

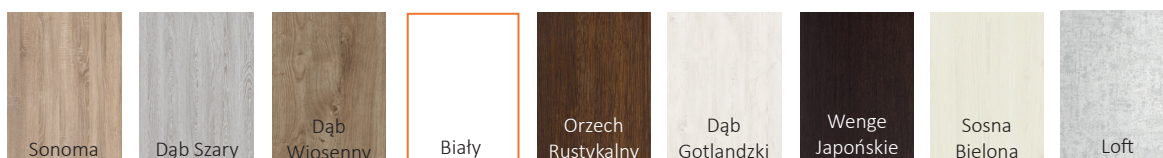


KORFU 10

Top-Decor



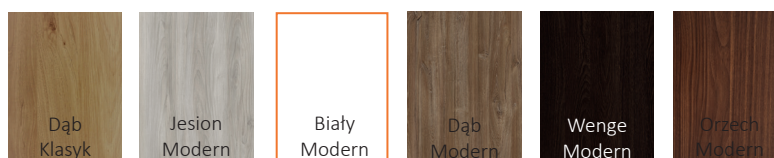
Top Decor 420,00 zł netto/516,60 zł brutto



Laminat CPL




CPL 460,00 zł netto/565,80 zł brutto

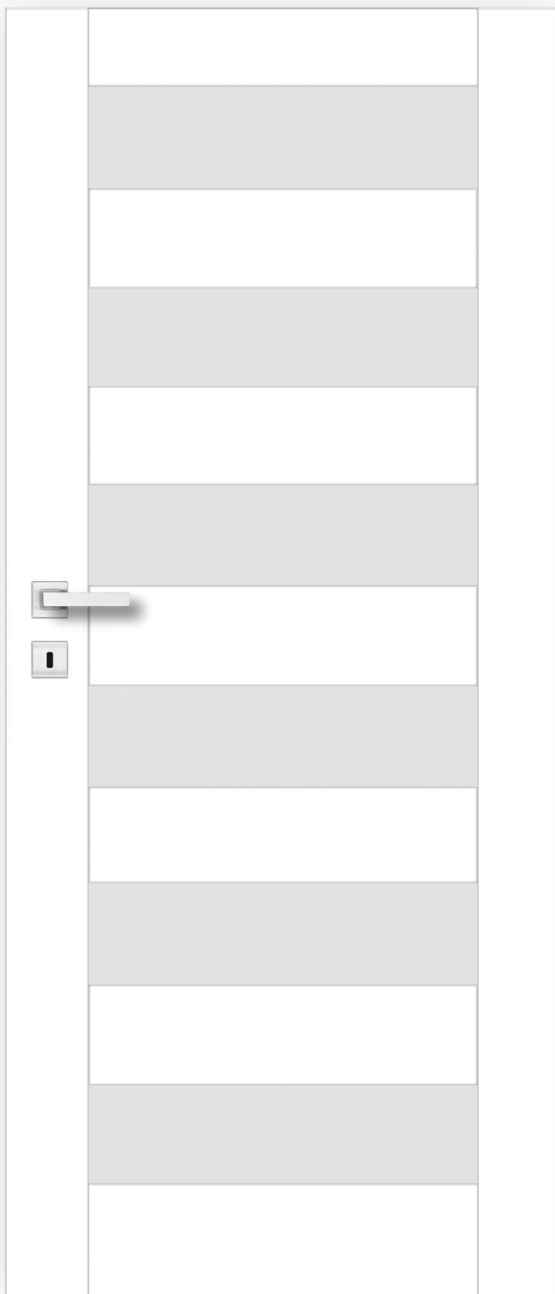


Ecoline



Ecoline 510,00 zł netto/627,30 zł brutto





#### KONSTRUKCJA

- konstrukcja ramowa z litego MDF zapewniająca stabilność
- mleczne szkło DECORMAT o grubości 4mm

#### W ZESTAWIE

- zamek w wersji PK/WC/ZO/WB rozstaw 72/50 ocynk srebrny
- 3 zawiasy łóżyskowe ocynk srebrny

#### DOSTĘPNE SZEROKOŚCI

- 60 cm/ 70 cm/ 80 cm/ 90 cm /
- 40 cm- dostawka do systemu dwuskrzydłowego

# ERIE 1

#### DOSTĘPNE ROZWIĄZANIA

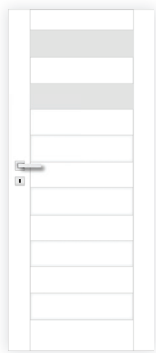
|   |            |
|---|------------|
| system dwuskrzydłowy                      | str. 62    |
| system naścienny, system chowany w ścianę | str. 63-64 |
| system Design - Line                      | str. 65    |
| ościeżnica regulowana (OR) (OW)           | str. 66    |
| ościeżnica stała soft (OS)                | str. 68    |
| ościeżnica regulowana bezprzylgowa (OPB)  | str. 69    |
| ościeżnica nakładkowa-kamufaż (ON)        | str. 70    |

#### ROZWIĄZANIA ZA DOPLATĄ


|                           |                                |
|---------------------------|--------------------------------|
| podcięcie wentylacyjne    | 25,00 zł netto/30,75 zł brutto |
| tuleje wentylacyjne       | 20,00 zł netto/24,60 zł brutto |
| skrzydło o rozmiarze 100  | 60,00 zł netto/73,80 zł brutto |
| skrzydło bezprzylgowe     | 50,00 zł netto/61,50 zł brutto |
| skrzydło system przesuwny | 50,00 zł netto/61,50 zł brutto |

#### INFORMACJE TECHNICZNE


|                   |         |
|-------------------|---------|
| informacje ogólne | str. 4  |
| wymiarowanie      | str. 72 |



ERIE 2



ERIE 3



ERIE 4



ERIE 5



ERIE 6



ERIE 7



ERIE 8



ERIE 9




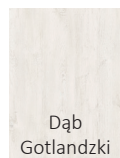



ERIE 10

Top-Decor



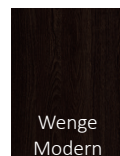

Top Decor 430,00 zł netto/528,90 zł brutto



Laminat CPL



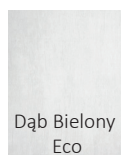
CPL 460,00 zł netto/565,80 zł brutto



Ecoline



Ecoline 510,00 zł netto/627,30 zł brutto





#### KONSTRUKCJA

- konstrukcja ramowa z litego MDF zapewniająca stabilność
- mleczne szkło DECORMAT o grubości 4mm

#### W ZESTAWIE

- zamek w wersji PK/WC/ZO/WB rozstaw 72/50 ocynk srebrny
- 3 zawiasy łożyskowe ocynk srebrny

#### DOSTĘPNE SZEROKOŚCI

- 60 cm/ 70 cm/ 80 cm/ 90 cm /
- 40 cm- dostawka do systemu dwuskrzydłowego

# ERIE ALU 1

#### DOSTĘPNE ROZWIĄZANIA

|   |            |
|---|------------|
| system dwuskrzydłowy                      | str. 62    |
| system naścienny, system chowany w ścianę | str. 63-64 |
| system Design - Line                      | str. 65    |
| ościeżnica regulowana (OR) (OW)           | str. 66    |
| ościeżnica stała soft (OS)                | str. 68    |
| ościeżnica regulowana bezprzylgowa (OPB)  | str. 69    |
| ościeżnica nakładkowa-kamuflaż (ON)       | str. 70    |

#### ROZWIĄZANIA ZA DOPLATĄ

|                           |                                |
|---------------------------|--------------------------------|
| podcięcie wentylacyjne    | 25,00 zł netto/30,75 zł brutto |
| tuleje wentylacyjne       | 20,00 zł netto/24,60 zł brutto |
| skrzydło o rozmiarze 100  | 60,00 zł netto/73,80 zł brutto |
| skrzydło bezprzylgowe     | 50,00 zł netto/61,50 zł brutto |
| skrzydło system przesuwny | 50,00 zł netto/61,50 zł brutto |

#### INFORMACJE TECHNICZNE

|                   |         |
|-------------------|---------|
| informacje ogólne | str. 4  |
| wymiarowanie      | str. 72 |





ERIE ALU 2



ERIE ALU 3



ERIE ALU 4



ERIE ALU 5



ERIE ALU 6



ERIE ALU 7



ERIE ALU 8



ERIE ALU 9




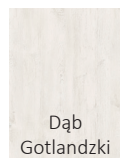



ERIE ALU 10

Top-Decor



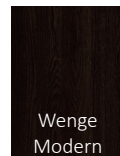

Top Decor 510,00 zł netto/627,30 zł brutto



Laminat CPL




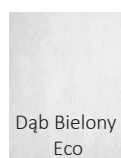

CPL 560,00 zł netto/688,80 zł brutto



Ecoline



Ecoline 590,00 zł netto/725,70 zł brutto





#### KONSTRUKCJA

- konstrukcja ramowa z litego MDF zapewniająca stabilność
- mleczne szkło DECORMAT o grubości 4mm

#### W ZESTAWIE

- zamek w wersji PK/WC/ZO/WB rozstaw 72/50 ocynk srebrny
- 3 zawiasy łóżyskowe ocynk srebrny

#### DOSTĘPNE SZEROKOŚCI

- 60 cm/ 70 cm/ 80 cm/ 90 cm/
- 40 cm- dostawka do systemu dwuskrzydłowego

# ATOS<sub>1</sub>

#### DOSTĘPNE ROZWIĄZANIA

|   |            |
|---|------------|
| system dwuskrzydłowy                      | str. 62    |
| system naścienny, system chowany w ścianę | str. 63-64 |
| system Design - Line                      | str. 65    |
| ościeżnica regulowana (OR) (OW)           | str. 66    |
| ościeżnica stała soft (OS)                | str. 68    |
| ościeżnica regulowana bezprzylgowa (OPB)  | str. 69    |
| ościeżnica nakładkowa-kamuflaż (ON)       | str. 70    |

#### ROZWIĄZANIA ZA DOPŁATĄ

|                           |                                |
|---------------------------|--------------------------------|
| podcięcie wentylacyjne    | 25,00 zł netto/30,75 zł brutto |
| tuleje wentylacyjne       | 20,00 zł netto/24,60 zł brutto |
| skrzydło o rozmiarze 100  | 60,00 zł netto/73,80 zł brutto |
| skrzydło bezprzylgowe     | 50,00 zł netto/61,50 zł brutto |
| skrzydło system przesuwny | 50,00 zł netto/61,50 zł brutto |

#### INFORMACJE TECHNICZNE

|                   |         |
|-------------------|---------|
| informacje ogólne | str. 4  |
| wymiarowanie      | str. 72 |



ATOS 2



ATOS 3



ATOS 4



ATOS 5

Top-Deco




Top Decor 470,00 zł netto/578,10 zł brutto



Ecoline



Ecoline 600,00 zł netto/738,00 zł brutto





#### KONSTRUKCJA

- konstrukcja ramowa z litego MDF zapewniająca stabilność
- mleczne szkło DECORMAT o grubości 4mm

#### W ZESTAWIE

- zamek w wersji PK/WC/ZO/WB rozstaw 72/50 ocynk srebrny
- 3 zawiasy łożyskowe ocynk srebrny



MARGO 02

#### Top-Decor



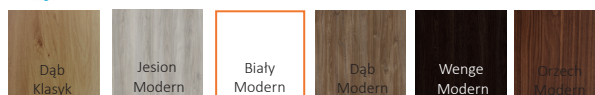
Top Decor 470,00 zł netto/578,10 zł brutto



#### Laminat CPL




CPL 490,00 zł netto/602,70 zł brutto



#### Ecoline



Ecoline 545,00 zł netto/670,35 zł brutto



## MARGO 01

#### ROZWIĄZANIA ZA DOPŁATĄ

|                            |                                |
|----------------------------|--------------------------------|
| skrzydło o rozmiarze 100   | 60,00 zł netto/73,80 zł brutto |
| skrzydło system przesuwany | 50,00 zł netto/61,50 zł brutto |
| skrzydło bezprzylgowe      | 50,00 zł netto/61,50 zł brutto |
| podcięcie wentylacyjne     | 25,00 zł netto/30,75 zł brutto |
| tuleje wentylacyjne        | 20,00 zł netto/24,60 zł brutto |

#### INFORMACJE TECHNICZNE

|                   |         |
|-------------------|---------|
| informacje ogólne | str. 40 |
| wymiarowanie      | str. 72 |

#### DOSTĘPNE ROZWIĄZANIA

|   |            |
|---|------------|
| system dwuskrzydłowy                      | str. 62    |
| system naścienny, system chowany w ścianę | str. 63-64 |
| system Design - Line                      | str. 65    |
| ościeżnica regulowana (OR) (OW)           | str. 66    |
| ościeżnica stała soft (OS)                | str. 68    |
| ościeżnica regulowana bezprzylgowa (OPB)  | str. 69    |
| ościeżnica nakładkowa-kamuflaż (ON)       | str. 70    |

#### DOSTĘPNE SZEROKOŚCI

60 CM/ 70 CM/ 80 CM/ 90 CM /  
40 CM- dostawka do systemu dwuskrzydłowego



## THOR 01

### KONSTRUKCJA

- konstrukcja ramowa z litego MDF zapewniająca stabilność
- mleczne szkło DECORMAT o grubości 4mm

### W ZESTAWIE

- zamek w wersji PK/WC/ZO/WB rozstaw 72/50 ocynk srebrny
- 3 zawiasy łóżyskowe ocynk srebrny



THOR 02

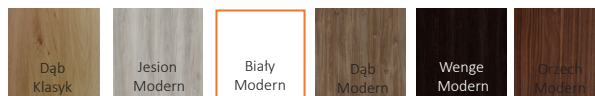


THOR 03

### Laminat CPL




CPL 545,00 zł netto/670,35 zł brutto



### Ecoline



Ecoline 600,00 zł netto/738,00 zł brutto



### ROZWIĄZANIA ZA DOPŁATĄ

|                           |                                |
|---------------------------|--------------------------------|
| skrzydło o rozmiarze 100  | 60,00 zł netto/73,80 zł brutto |
| skrzydło system przesuwny | 50,00 zł netto/61,50 zł brutto |
| skrzydło bezprzylgowe     | 50,00 zł netto/61,50 zł brutto |
| podcięcie wentylacyjne    | 25,00 zł netto/30,75 zł brutto |
| tuleje wentylacyjne       | 20,00 zł netto/24,60 zł brutto |

### INFORMACJE TECHNICZNE

|                   |         |
|-------------------|---------|
| informacje ogólne | str. 40 |
| wymiarowanie      | str. 72 |

### DOSTĘPNE ROZWIĄZANIA

|   |            |
|---|------------|
| system dwuskrzydłowy                      | str. 62    |
| system naścienny, system chowany w ścianę | str. 63-64 |
| system Design - Line                      | str. 65    |
| ościeżnica regulowana (OR) (OW)           | str. 66    |
| ościeżnica stała soft (OS)                | str. 68    |
| ościeżnica regulowana bezprzylgowa (OPB)  | str. 69    |
| ościeżnica nakładkowa-kamuflaż (ON)       | str. 70    |

### DOSTĘPNE SZEROKOŚCI

60 cm/ 70 cm/ 80 cm/ 90 cm /  
40 cm- dostawka do systemu dwuskrzydłowego



### KONSTRUKCJA

- konstrukcja ramowa z litego MDF zapewniająca stabilność
- mleczne szkło DECORMAT o grubości 4mm

### W ZESTAWIE

- zamek w wersji PK/WC/ZO/WB rozstaw 72/50 ocynk srebrny
- 3 zawiasy łożyskowe ocynk srebrny



ELEGANT 02



ELEGANT 03

#### Laminat CPL




CPL 545,00 zł netto/670,35 zł brutto



#### Ecoline



Ecoline 600,00 zł netto/738,00 zł brutto



## ELEGANT 01

### ROZWIĄZANIA ZA DOPŁATĄ

|                           |                                |
|---------------------------|--------------------------------|
| skrzydło o rozmiarze 100  | 60,00 zł netto/73,80 zł brutto |
| skrzydło system przesuwny | 50,00 zł netto/61,50 zł brutto |
| skrzydło bezprzylgowe     | 50,00 zł netto/61,50 zł brutto |
| podcięcie wentylacyjne    | 25,00 zł netto/30,75 zł brutto |
| tuleje wentylacyjne       | 20,00 zł netto/24,60 zł brutto |

### INFORMACJE TECHNICZNE

|                   |         |
|-------------------|---------|
| informacje ogólne | str. 40 |
| wymiarowanie      | str. 72 |

### DOSTĘPNE ROZWIĄZANIA

|   |            |
|---|------------|
| system dwuskrzydłowy                      | str. 62    |
| system naścienny, system chowany w ścianę | str. 63-64 |
| system Design - Line                      | str. 65    |
| ościeżnica regulowana (OR) (OW)           | str. 66    |
| ościeżnica stała soft (OS)                | str. 68    |
| ościeżnica regulowana bezprzylgowa (OPB)  | str. 69    |
| ościeżnica nakładkowa-kamuflaż (ON)       | str. 70    |

### DOSTĘPNE SZEROKOŚCI

60 cm/ 70 cm/ 80 cm/ 90 cm /  
40 cm- dostawka do systemu dwuskrzydłowego



## KONSTRUKCJA

- konstrukcja ramowa z litego MDF zapewniająca stabilność
- mleczne szkło DECORMAT o grubości 4mm

## W ZESTAWIE

- zamek w wersji PK/WC/ZO/WB rozstaw 72/50 ocynk srebrny
- 3 zawiasy łożyskowe ocynk srebrny



RETRO 02

## Top-Decor



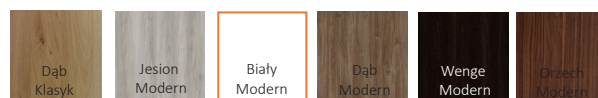
Top Decor 430,00 zł netto/528,90 zł brutto



## Laminat CPL




CPL 460,00 zł netto/565,80 zł brutto



## Ecoline



Ecoline 510,00 zł netto/627,30 zł brutto



## RETRO 01

## ROZWIĄZANIA ZA DOPŁATĄ

|                            |                                |
|----------------------------|--------------------------------|
| skrzydło o rozmiarze 100   | 60,00 zł netto/73,80 zł brutto |
| skrzydło system przesuwany | 50,00 zł netto/61,50 zł brutto |
| skrzydło bezprzylgowe      | 50,00 zł netto/61,50 zł brutto |
| podcięcie wentylacyjne     | 25,00 zł netto/30,75 zł brutto |
| tuleje wentylacyjne        | 20,00 zł netto/24,60 zł brutto |

## INFORMACJE TECHNICZNE

|                   |         |
|-------------------|---------|
| informacje ogólne | str. 40 |
| wymiarowanie      | str. 72 |

## DOSTĘPNE ROZWIĄZANIA

|   |            |
|---|------------|
| system dwuskrzydłowy                      | str. 62    |
| system naścienny, system chowany w ścianę | str. 63-64 |
| system Design - Line                      | str. 65    |
| ościeżnica regulowana (OR) (OW)           | str. 66    |
| ościeżnica stała soft (OS)                | str. 68    |
| ościeżnica regulowana bezprzylgowa (OPB)  | str. 69    |
| ościeżnica nakładkowa-kamuflaż (ON)       | str. 70    |

## DOSTĘPNE SZEROKOŚCI

60 CM/ 70 CM/ 80 CM/ 90 CM /  
40 CM- dostawka do systemu dwuskrzydłowego

NOWOŚĆ



## KONSTRUKCJA

- konstrukcja ramowa z litego MDF zapewniająca stabilność
- mleczne szkło DECORMAT o grubości 4mm

## W ZESTAWIE

- zamek w wersji PK/WC/ZO/WB rozstaw 72/50 ocynk srebrny
- 3 zawiasy łożyskowe ocynk srebrny



ADARA 02



ADARA 03

## Top-Decor



Top Decor 390,00 zł netto/479,70 zł brutto



## Laminat CPL




CPL 410,00 zł netto/504,30 zł brutto



## Ecoline



Ecoline 460,00 zł netto/565,80 zł brutto



## ADARA 01

## ROZWIĄZANIA ZA DOPŁATĄ

|                            |                                |
|----------------------------|--------------------------------|
| skrzydło o rozmiarze 100   | 60,00 zł netto/73,80 zł brutto |
| skrzydło system przesuwany | 50,00 zł netto/61,50 zł brutto |
| skrzydło bezprzylgowe      | 50,00 zł netto/61,50 zł brutto |
| podcięcie wentylacyjne     | 25,00 zł netto/30,75 zł brutto |
| tuleje wentylacyjne        | 20,00 zł netto/24,60 zł brutto |

## INFORMACJE TECHNICZNE

|                   |         |
|-------------------|---------|
| informacje ogólne | str. 40 |
| wymiarowanie      | str. 72 |

## DOSTĘPNE ROZWIĄZANIA

|   |            |
|---|------------|
| system dwuskrzydłowy                      | str. 62    |
| system naścienny, system chowany w ścianę | str. 63-64 |
| system Design - Line                      | str. 65    |
| ościeżnica regulowana (OR) (OW)           | str. 66    |
| ościeżnica stała soft (OS)                | str. 68    |
| ościeżnica regulowana bezprzylgowa (OPB)  | str. 69    |
| ościeżnica nakładkowa-kamuflaż (ON)       | str. 70    |

## DOSTĘPNE SZEROKOŚCI

60 CM/ 70 CM/ 80 CM/ 90 CM /  
40 CM- dostawka do systemu dwuskrzydłowego



Drzwi bezprzylgowe jest to produkt spełniający oczekiwania najbardziej wymagających klientów.

Ich nowoczesna konstrukcja, pozwalająca na zlicowanie drzwi z ościeżnicą, idealnie sprawdza się w każdym wnętrzu. Skrzydło bezprzylgowe jest rozwiązaniem dostępnym w naszym katalogu za dopłatą, wyłącznie w drzwiach modułowych.



#### KONSTRUKCJA

- konstrukcja ramowa z litego MDF zapewniająca stabilność
- mleczne szkło DECORMAT o grubości 4mm
- brak „obcego” obrzeża
- ukryte łączenie materiału w środku skrzydła
- idealnie gładkie krawędzie

#### DOSTĘPNE SZEROKOŚCI

60 CM/ 70 CM/ 80 CM/ 90 CM/ 100 CM (OPCJA ZA DOPŁATĄ)

#### DOSTĘPNE ROZWIĄZANIA

ościeżnica regulowana bezprzylgowa (OPB)


str. 69

#### ROZWIĄZANIA ZA DOPŁATĄ

|                          |                                |
|--------------------------|--------------------------------|
| podcięcie wentylacyjne   | 25,00 zł netto/30,75 zł brutto |
| tuleje wentylacyjne      | 20,00 zł netto/24,60 zł brutto |
| skrzydło o rozmiarze 100 | 60,00 zł netto/73,80 zł brutto |

#### W ZESTAWIE

- zamek magnetyczny w wersji PK/WC/WB rozstaw 72/50 ocynk srebrny
- 3 zawiasy wpuszczane z regulacją 3D



#### INFORMACJE TECHNICZNE

informacje ogólne


str. 4

wymiarowanie

str. 72



## Konstrukcja skrzydeł płytowych



### Konstrukcja

Ramiak z płyty MDF pokryty dwiema płytami HDF oklejonymi materiałem dekoracyjnym



### Technologia Soft

Niewidoczne łączenie materiałów dekoracyjnych



### Szklenie

Mleczne szkło DECORMAT o grubości 4mm wykończone ramką przyszybową



### Powierzchnia

Elementy oklejone ekologicznymi i innowacyjnymi materiałami dekoracyjnymi



### Okucia

Dwa zawiasy łożyskowe wkręcane/ ocynk srebrny



### Wyposażenie

Zamek w wersji PK/WC/ZO/WB rozstaw 72/50 ocynk srebrny



Ceres str. 44



Roco str. 45




Klaro str. 46



Doro str. 47



Lago str. 48




Devon str. 49



Klasyk str. 50



Preston str. 51



Lawa str. 52



### KONSTRUKCJA

- ramiak MDF, pokryty 2 płytami HDF oklejonymi materiałem dekoracyjnym
- mleczne szkło DECORMAT o grubości 4mm
- wypełnienie stabilizującym papierem „plaster miodu”

### W ZESTAWIE

- zamek w wersji PK/WC/ZO/WB rozstaw 72/50 ocynk srebrny
- 2 zawiasy łóżyskowe ocynk srebrny



CERES TULEJE



CERES PEŁNE




Top-Decor

355,00 zł netto/436,65 zł brutto



Sonoma



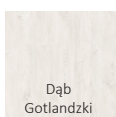
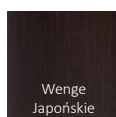
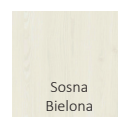

Dąb Szary

Dąb  
Wiosenny

Biały



Loft

Dąb  
GotlandzkiWenge  
JapońskieOrzech  
RustykalnySosna  
Bielona

Trufla

## CERES POKÓJ

### ROZWIĄZANIA ZA DOPŁATĄ

|                            |                                |
|----------------------------|--------------------------------|
| skrzydło o rozmiarze 100   | 60,00 zł netto/73,80 zł brutto |
| kratka wentylacyjna        | 25,00 zł netto/30,75 zł brutto |
| skrzydło system przesuwany | 50,00 zł netto/61,50 zł brutto |

### INFORMACJE TECHNICZNE

|                   |         |
|-------------------|---------|
| informacje ogólne | str. 40 |
| wymiarowanie      | str. 72 |

### DOSTĘPNE ROZWIĄZANIA

|   |            |
|---|------------|
| system dwuskrzydłowy                      | str. 62    |
| system naścienny, system chowany w ścianę | str. 63-64 |
| system Design - Line                      | str. 65    |
| ościeżnica regulowana (OR) (OW)           | str. 66    |
| ościeżnica stała soft (OS)                | str. 68    |
| ościeżnica nakładkowa-kamuflaż (ON)       | str. 70    |

### DOSTĘPNE SZEROKOŚCI

60 cm/ 70 cm/ 80 cm/ 90 cm

## KONSTRUKCJA

- ramiak MDF, pokryty 2 płytami HDF oklejonymi materiałem dekoracyjnym
- mleczne szkło DECORMAT o grubości 4mm
- wypełnienie stabilizującym papierem „plaster miodu”

## W ZESTAWIE

- zamek w wersji PK/WC/ZO/WB rozstaw 72/50 ocynk srebrny
- 2 zawiasy łóżyskowe ocynk srebrny



ROCO TULEJE




ROCO PEŁNE



Top-Decor

330,00 zł netto/405,90 zł brutto



## ROCO POKÓJ

## ROZWIĄZANIA ZA DOPŁATĄ

|                           |                                |
|---------------------------|--------------------------------|
| skrzydło o rozmiarze 100  | 60,00 zł netto/73,80 zł brutto |
| kratka wentylacyjna       | 25,00 zł netto/30,75 zł brutto |
| skrzydło system przesuwny | 50,00 zł netto/61,50 zł brutto |

## INFORMACJE TECHNICZNE

|                   |         |
|-------------------|---------|
| informacje ogólne | str. 40 |
| wymiarowanie      | str. 72 |

## DOSTĘPNE ROZWIĄZANIA

|   |            |
|---|------------|
| system dwuskrzydłowy                      | str. 62    |
| system naścienny, system chowany w ścianę | str. 63-64 |
| system Design - Line                      | str. 65    |
| ościeżnica regulowana (OR) (OW)           | str. 66    |
| ościeżnica stała soft (OS)                | str. 68    |
| ościeżnica nakładkowa-kamuflaż (ON)       | str. 70    |

## DOSTĘPNE SZEROKOŚCI

60 cm/ 70 cm/ 80 cm/ 90 cm



### KONSTRUKCJA

- ramiak MDF, pokryty 2 płytami HDF klejonymi materiałem dekoracyjnym
- mleczne szkło DECORMAT o grubości 4mm
- wypełnienie stabilizującym papierem „plaster miodu”

### W ZESTAWIE

- zamek w wersji PK/WC/ZO/WB rozstaw 72/50 ocynk srebrny
- 2 zawiasy łóżyskowe ocynk srebrny



KLARO TULEJE



KLARO PEŁNE

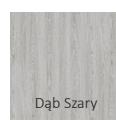


Top-Decor

270,00 zł netto/332,10 zł brutto




Sonoma



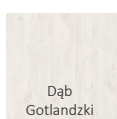

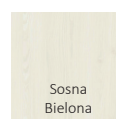

Dąb Szary

Dąb  
Wiosenny

Biały



Loft

Dąb  
GotlandzkiWenge  
JapońskieOrzech  
RustykalnySosna  
Bielona

Trufla

## KLARO POKÓJ

### ROZWIĄZANIA ZA DOPŁATĄ

|                           |                                |
|---------------------------|--------------------------------|
| skrzydło o rozmiarze 100  | 60,00 zł netto/73,80 zł brutto |
| kratka wentylacyjna       | 25,00 zł netto/30,75 zł brutto |
| skrzydło system przesuwny | 50,00 zł netto/61,50 zł brutto |

### INFORMACJE TECHNICZNE

|                   |         |
|-------------------|---------|
| informacje ogólne | str. 40 |
| wymiarowanie      | str. 72 |

### DOSTĘPNE ROZWIĄZANIA

|   |            |
|---|------------|
| system dwuskrzydłowy                      | str. 62    |
| system naścienny, system chowany w ścianę | str. 63-64 |
| system Design - Line                      | str. 65    |
| ościeżnica regulowana (OR) (OW)           | str. 66    |
| ościeżnica stała soft (OS)                | str. 68    |
| ościeżnica nakładkowa-kamuflaż (ON)       | str. 70    |

### DOSTĘPNE SZEROKOŚCI

60 CM/ 70 CM/ 80 CM/ 90 CM

## KONSTRUKCJA

- ramiak MDF, pokryty 2 płytami HDF oklejonymi materiałem dekoracyjnym
- mleczne szkło DECORMAT o grubości 4mm
- wypełnienie stabilizującym papierem „plaster miodu”

## W ZESTAWIE

- zamek w wersji PK/WC/ZO/WB rozstaw 72/50 ocynk srebrny
- 2 zawiasy łóżyskowe ocynk srebrny



DORO TULEJE



DORO PEŁNE




Top-Decor

300,00 zł netto/369,00 zł brutto



Sonoma



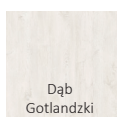
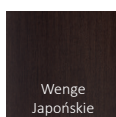
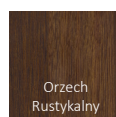
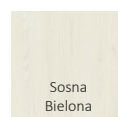

Dąb Szary

Dąb  
Wiosenny

Biały



Loft

Dąb  
GotlandzkiWenge  
JapońskieOrzech  
RustykalnySosna  
Bielona

Trufla

## DORO POKÓJ

## ROZWIĄZANIA ZA DOPŁATĄ

|                           |                                |
|---------------------------|--------------------------------|
| skrzydło o rozmiarze 100  | 60,00 zł netto/73,80 zł brutto |
| kratka wentylacyjna       | 25,00 zł netto/30,75 zł brutto |
| skrzydło system przesuwny | 50,00 zł netto/61,50 zł brutto |

## INFORMACJE TECHNICZNE

|                   |            |
|-------------------|------------|
| informacje ogólne | str.ona 40 |
| wymiarowanie      | strona 72  |

## DOSTĘPNE ROZWIĄZANIA

|   |            |
|---|------------|
| system dwuskrzydłowy                      | str. 62    |
| system naścienny, system chowany w ścianę | str. 63-64 |
| system Design - Line                      | str. 65    |
| ościeżnica regulowana (OR) (OW)           | str. 66    |
| ościeżnica stała soft (OS)                | str. 68    |
| ościeżnica nakładkowa-kamuflaż (ON)       | str. 70    |

## DOSTĘPNE SZEROKOŚCI

60 CM/ 70 CM/ 80 CM/ 90 CM



### KONSTRUKCJA

- ramiak MDF, pokryty 2 płytami HDF oklejonymi materiałem dekoracyjnym
- mleczne szkło DECORMAT o grubości 4mm
- wypełnienie stabilizującym papierem „plaster miodu”

### W ZESTAWIE

- zamek w wersji PK/WC/ZO/WB rozstaw 72/50 ocynk srebrny
- 2 zawiasy łóżyskowe ocynk srebrny



LAGO TULEJE



LAGO PEŁNE

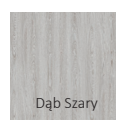


Top-Decor

300,00 zł netto/369,00 zł brutto




Sonoma



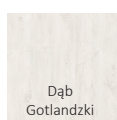

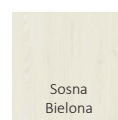

Dąb Szary

Dąb  
Wiosenny

Biały



Loft

Dąb  
GotlandzkiWenge  
JapońskieOrzech  
RustykalnySosna  
Bielona

Trufla

## LAGO POKÓJ

### ROZWIĄZANIA ZA DOPŁATĄ

|                           |                                |
|---------------------------|--------------------------------|
| skrzydło o rozmiarze 100  | 60,00 zł netto/73,80 zł brutto |
| kratka wentylacyjna       | 25,00 zł netto/30,75 zł brutto |
| skrzydło system przesuwny | 50,00 zł netto/61,50 zł brutto |

### INFORMACJE TECHNICZNE

|                   |         |
|-------------------|---------|
| informacje ogólne | str. 40 |
| wymiarowanie      | str. 72 |

### DOSTĘPNE ROZWIĄZANIA

|   |            |
|---|------------|
| system dwuskrzydłowy                      | str. 62    |
| system naścienny, system chowany w ścianę | str. 63-64 |
| system Design - Line                      | str. 65    |
| ościeżnica regulowana (OR) (OW)           | str. 66    |
| ościeżnica stała soft (OS)                | str. 68    |
| ościeżnica nakładkowa-kamuflaż (ON)       | str. 70    |

### DOSTĘPNE SZEROKOŚCI

60 CM/ 70 CM/ 80 CM/ 90 CM




NOWOŚĆ

## KONSTRUKCJA

- ramiak MDF, pokryty 2 płytami HDF oklejonymi materiałem dekoracyjnym
- mleczne szkło DECORMAT o grubości 4mm
- wypełnienie stabilizującym papierem „plaster miodu”

## W ZESTAWIE

- zamek w wersji PK/WC/ZO/WB rozstaw 72/50 ocynk srebrny
- 2 zawiasy łóżyskowe ocynk srebrny



DEVON TULEJE




DEVON PEŁNE



Top-Decor

320,00 zł netto/393,60 zł brutto



## DEVON POKÓJ

## ROZWIĄZANIA ZA DOPŁATĄ

|                           |                                |
|---------------------------|--------------------------------|
| skrzydło o rozmiarze 100  | 60,00 zł netto/73,80 zł brutto |
| kratka wentylacyjna       | 25,00 zł netto/30,75 zł brutto |
| skrzydło system przesuwny | 50,00 zł netto/61,50 zł brutto |

## INFORMACJE TECHNICZNE


|                   |         |
|-------------------|---------|
| informacje ogólne | str. 40 |
| wymiarowanie      | str. 72 |

## DOSTĘPNE ROZWIĄZANIA

|   |            |
|---|------------|
| system dwuskrzydłowy                      | str. 62    |
| system naścienny, system chowany w ścianę | str. 63-64 |
| system Design - Line                      | str. 65    |
| ościeżnica regulowana (OR) (OW)           | str. 66    |
| ościeżnica stała soft (OS)                | str. 68    |
| ościeżnica nakładkowa-kamuflaż (ON)       | str. 70    |

## DOSTĘPNE SZEROKOŚCI

60 cm/ 70 cm/ 80 cm/ 90 cm




#### KONSTRUKCJA


- ramiak MDF, pokryty 2 płytami HDF lakierowanymi
- szkło ORNAMENT o grubości 4mm
- wypełnienie stabilizującym papierem „plaster miodu”

#### W ZESTAWIE

- zamek w wersji PK/WC/ZO/WB rozstaw 72/50 ocynk srebrny
- 2 zawiasy łożyskowe ocynk srebrny



KLASYK TULEJE




KLASYK PEŁNE

| Typ    | Cena netto | Cena brutto |
|--------|------------|-------------|
| Pokój  | 240,00 zł  | 295,20 zł   |
| Tuleje | 220,00 zł  | 270,60 zł   |
| Pełne  | 160,00 zł  | 196,80 zł   |



HDF Lakierowane

Olcha  
LakierowanySonoma  
LakierowanyBiały  
Lakierowany

## KLASYK POKÓJ

#### ROZWIĄZANIA ZA DOPŁATĄ

|                          |                                |
|--------------------------|--------------------------------|
| skrzydło o rozmiarze 100 | 60,00 zł netto/73,80 zł brutto |
| kratka wentylacyjna      | 25,00 zł netto/30,75 zł brutto |

#### INFORMACJE TECHNICZNE

|                   |         |
|-------------------|---------|
| informacje ogólne | str. 40 |
| wymiarowanie      | str. 72 |

#### DOSTĘPNE ROZWIĄZANIA

|                                     |         |
|-------------------------------------|---------|
| ościeżnica regulowana (OR) (OW)     | str. 66 |
| ościeżnica stała soft (OS)          | str. 68 |
| ościeżnica nakładkowa-kamuflaż (ON) | str. 70 |

#### DOSTĘPNE SZEROKOŚCI

60 CM/ 70 CM/ 80 CM/ 90 CM

## KONSTRUKCJA

- ramiak MDF, pokryty 2 płytami HDF lakierowanymi
- mleczne szkło DECORMAT o grubości 4mm
- wypełnienie stabilizującym papierem „plaster miodu”

## W ZESTAWIE

- zamek w wersji PK/WC/ZO/WB rozstaw 72/50 ocynk srebrny
- 2 zawiasy łóżyskowe ocynk srebrny




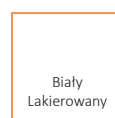
PRESTON TULEJE



PRESTON PEŁNE



HDF Lakierowane 195,00 zł netto/239,85 zł brutto

Olcha  
LakierowanySonoma  
LakierowanyBiały  
Lakierowany

## PRESTON POKÓJ

## ROZWIĄZANIA ZA DOPŁATĄ

|                          |                                |
|--------------------------|--------------------------------|
| skrzydło o rozmiarze 100 | 60,00 zł netto/73,80 zł brutto |
| kratka wentylacyjna      | 25,00 zł netto/30,75 zł brutto |

## INFORMACJE TECHNICZNE


|                   |         |
|-------------------|---------|
| informacje ogólne | str. 40 |
| wymiarowanie      | str. 72 |

## DOSTĘPNE ROZWIĄZANIA

|                                     |         |
|-------------------------------------|---------|
| ościeżnica regulowana (OR) (OW)     | str. 66 |
| ościeżnica stała soft (OS)          | str. 68 |
| ościeżnica nakładkowa-kamuflaż (ON) | str. 70 |

## DOSTĘPNE SZEROKOŚCI

60 cm/ 70 cm/ 80 cm/ 90 cm



#### KONSTRUKCJA


- ramiak MDF, pokryty 2 płytami HDF lakierowanymi
- mleczne szkło DECORMAT o grubości 4mm
- wypełnienie stabilizującym papierem „plaster miodu”

#### W ZESTAWIE

- zamek w wersji PK/WC/ZO/WB rozstaw 72/50 ocynk srebrny
- 2 zawiasy łóżyskowe ocynk srebrny



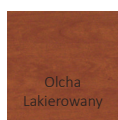
LAWA TULEJE



LAWA PEŁNE



HDF Lakierowane 195,00 zł netto/239,85 zł brutto

Olcha  
LakierowanySonoma  
LakierowanyBiały  
Lakierowany

## LAWA POKÓJ

#### ROZWIĄZANIA ZA DOPŁATĄ

|                          |                                |
|--------------------------|--------------------------------|
| skrzydło o rozmiarze 100 | 60,00 zł netto/73,80 zł brutto |
| kratka wentylacyjna      | 25,00 zł netto/30,75 zł brutto |

#### INFORMACJE TECHNICZNE

|                   |         |
|-------------------|---------|
| informacje ogólne | str. 40 |
| wymiarowanie      | str. 72 |

#### DOSTĘPNE ROZWIĄZANIA

|                                     |         |
|-------------------------------------|---------|
| ościeżnica regulowana (OR) (OW)     | str. 66 |
| ościeżnica stała soft (OS)          | str. 68 |
| ościeżnica nakładkowa-kamuflaż (ON) | str. 70 |

#### DOSTĘPNE SZEROKOŚCI

60 cm/ 70 cm/ 80 cm/ 90 cm



## Konstrukcja skrzydeł inwestycyjnych

Przedstawiamy Państwu rozszerzoną kolekcję drzwi dedykowanych prywatnym lub instytucjonalnym inwestorom. W tym segmencie odnajdą Państwo zarówno ekonomiczne, wzmacniane, dźwiękochłonne jak i przeciwpożarowe skrzydła drzwiowe, a także pełne zestawy zawierające ościeżnice, próg i wizjer.

### Konstrukcja

#### UNO

- ramiak MDF, pokryty 2 płytami HDF oklejonymi materiałem dekoracyjnym
- wypełnienie stabilizującym papierem „plaster miodu”

#### LINOS

- ramiak MDF, pokryty 2 płytami HDF oklejonymi materiałem dekoracyjnym
- wypełnienie płyta LDF o zmniejszonej gęstości

#### SOLID

- ramiak MDF, pokryty 2 płytami HDF oklejonymi materiałem dekoracyjnym
- wypełnienie płytą wiórową

#### VOLUME, VOLUME SET

- ramiak MDF, pokryty 2 płytami HDF oklejonymi materiałem dekoracyjnym
- wypełnienie stabilizujące płytą HOMALIGHT
- skrzydło o zwiększonej grubości 46mm

#### MARCUS

- skrzydło obłożone dwiema płytami HDF oklejonymi folią finish
- skrzydło wykonane z materiałów ogniodpornych
- wypełnienie wełną mineralną oraz listwami stabilizującymi

#### METEOR

- skrzydło obłożone dwiema blachami ocynkowanymi
- skrzydło wypełnione płytą styropianową
- pokryte folią PVC drewnopodobną
- skrzydło o zwiększonej grubości 55mm

### Wypełnienia



PŁYTA WIÓROWA




PŁYTA HOMALIGHT



Meteor str. 55



Uno str. 56



Linos str. 57



Linos Alu str. 57



Solid str. 58



Solid Alu str. 58



Volume str. 59




Volume Alu str. 59



Volume Set str. 60



Volume Alu Set str. 60



Marcus EI30 str. 61



Marcus EI60 str. 51



#### KONSTRUKCJA

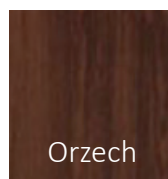
- skrzydło obłożone dwiema blachami ocynkowanymi
- skrzydło wypełnione płytą styropianową
- pokryte folią PVC drewnopodobną
- skrzydło o zwiększonej grubości 55mm

#### W ZESTAWIE

- ościeżnica stalowa kątowna
- próg ze stali nierdzewnej z uszczelką
- uszczelka
- 3 bolce antywyłamaniowe
- 3 zawiasy

#### DOSTĘPNE SZEROKOŚCI

80 cm/ 90 cm



Orzech

## CENA

990,00 zł NETTO/1217,70 zł BRUTTO

## METEOR - DRZWI STALOWE

#### INFORMACJE TECHNICZNE DRZWI

- grubość skrzydła 55mm
- materiał blacha ocynkowana
- wypełnienie płytą styropianową
- wodoszczelność, drzwi otwierane na zewnątrz- 2B
- przepuszczalność powietrza klasa 3
- przepuszczalność cieplna 1,7

#### INFORMACJE TECHNICZNE OŚCIEŻNICA

- blacha ocynkowana 1,5 mm
- pokrycie folia PVC drewnopodobna w kolorze drzwi
- wodoszczelność
- przepuszczalność powietrza klasa 3
- przepuszczalność cieplna 1,7



#### KONSTRUKCJA

- ramiak MDF, pokryty 2 płytami HDF oklejonymi materiałem dekoracyjnym
- wypełnienie stabilizującym papierem „plaster miodu”

#### W ZESTAWIE

- zamek w wersji PK/WC/ZO/WB rozstaw 72/50 ocynk srebrny
- 2 zawiasy łożyskowe ocynk srebrny

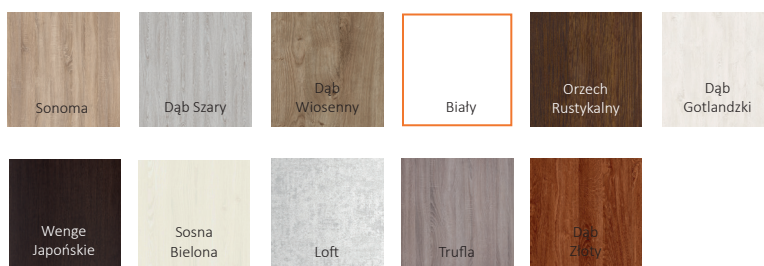
#### DOSTĘPNE SZEROKOŚCI

60 cm/ 70 cm/ 80 cm/ 90 cm

#### Top-Decor




Top Decor 170,00 zł netto/209,10 zł brutto



#### Laminat CPL



CPL 205,00 zł netto/252,15 zł brutto



## UNO

#### DOSTĘPNE ROZWIĄZANIA

|   |            |
|---|------------|
| system dwuskrzydłowy                      | str. 62    |
| system naścienny, system chowany w ścianę | str. 63-64 |
| system Design - Line                      | str. 65    |
| ościeżnica regulowana (OR) (OW)           | str. 66    |
| ościeżnica stała soft (OS)                | str. 68    |
| ościeżnica nakładkowa-kamuflaż (ON)       | str. 70    |

#### ROZWIĄZANIA ZA DOPŁATĄ


|                            |                                |
|----------------------------|--------------------------------|
| kratka wentylacyjna        | 25,00 zł netto/30,75 zł brutto |
| tuleje wentylacyjne        | 20,00 zł netto/24,60 zł brutto |
| skrzydło o rozmiarze 100   | 60,00 zł netto/73,80 zł brutto |
| skrzydło system przesuwany | 50,00 zł netto/61,50 zł brutto |

#### INFORMACJE TECHNICZNE

wymiarowanie

str. 72





LINOS ALU 2      LINOS ALU 3      LINOS ALU 4

#### KONSTRUKCJA

- ramiak MDF pokryty dwiema płytami HDF
- wypełnienie: płyta LDF o zmniejszonej gęstości

#### W ZESTAWIE

- 3 zawiasy łożyskowe wkręcane i kontrolowane wkrętem
- zamek w wersji PK/WC/ZO/WB rozstaw 72/50 ocynk srebrny

#### DOSTĘPNE SZEROKOŚCI


60 CM/ 70 CM/ 80 CM/ 90 CM

## LINOS

## LINOS ALU 1



|           |                                  |
|-----------|----------------------------------|
| LINOS     | 235,00 zł netto/289,05 zł brutto |
| LINOS ALU | 320,00 zł netto/393,60 zł brutto |



|           |                                  |
|-----------|----------------------------------|
| LINOS     | 270,00 zł netto/332,10 zł brutto |
| LINOS ALU | 350,00 zł netto/430,50 zł brutto |



#### DOSTĘPNE ROZWIĄZANIA

|                                     |         |
|-------------------------------------|---------|
| ościeżnica regulowana (OR) (OW)     | str. 66 |
| ościeżnica stała soft (OS)          | str. 68 |
| ościeżnica nakładkowa-kamuflaż (ON) | str. 70 |

#### INFORMACJE TECHNICZNE

|              |         |
|--------------|---------|
| wymiarowanie | str. 72 |
|--------------|---------|

#### ROZWIĄZANIA ZA DOPŁATĄ

|                              |                                  |
|------------------------------|----------------------------------|
| podcięcie wentylacyjne       | 25,00 zł netto/30,75 zł brutto   |
| tuleje wentylacyjne          | 20,00 zł netto/24,60 zł brutto   |
| kratka wentylacyjna          | 25,00 zł netto/30,75 zł brutto   |
| skrzydło o rozmiarze 100     | 60,00 zł netto/73,80 zł brutto   |
| wzmocnienie pod samozamykacz | 65,00 zł netto /79,95 zł brutto  |
| samoamykacz                  | 190,00 zł netto/233,70 zł brutto |
| bulaj                        | 400,00 zł netto/492,00 zł brutto |
| kopniak                      | 175,00 zł netto/215,25 zł brutto |

SOLID ALU 2
SOLID ALU 3
SOLID ALU 4

**KONSTRUKCJA**

- ramiak MDF pokryty dwiema płytami HDF
- wypełnienie płytą wiórową

**W ZESTAWIE**

- 3 zawiasy łożyskowe wkręcane i kontrolowane wkrętem
- zamek na wkładkę 3-bolcowy ocynk srebrny
- górny zamek 3 bolcowy

**DOSTĘPNE SZEROKOŚCI**


80 cm/ 90 cm

## SOLID

## SOLID ALU 1



|           |                                  |
|-----------|----------------------------------|
| SOLID     | 350,00 zł netto/430,50 zł brutto |
| SOLID ALU | 440,00 zł netto/541,20 zł brutto |



|           |                                  |
|-----------|----------------------------------|
| SOLID     | 380,00 zł netto/467,40 zł brutto |
| SOLID ALU | 470,00 zł netto/578,10 zł brutto |



### DOSTĘPNE ROZWIĄZANIA

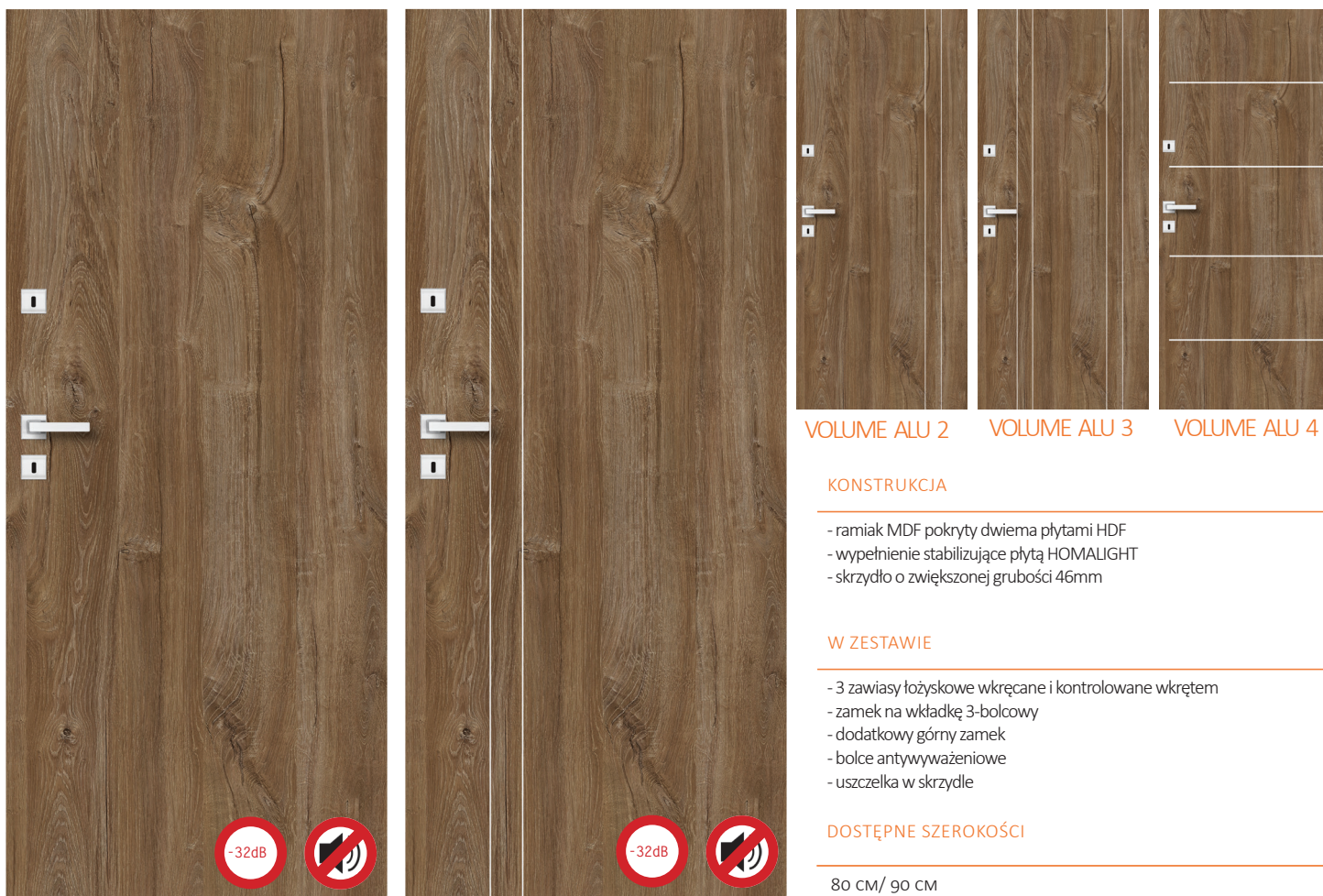
|                                  |         |
|----------------------------------|---------|
| ościeżnica regulowana wzmacniana | str. 66 |
| ościeżnica stała drewniana       | str. 68 |

### INFORMACJE TECHNICZNE

|              |         |
|--------------|---------|
| wymiarowanie | str. 72 |
|--------------|---------|

### ROZWIĄZANIA ZA DOPŁATĄ

|                              |                                  |
|------------------------------|----------------------------------|
| wzmocnienie pod samozamykacz | 65,00 zł netto /79,95 zł brutto  |
| samoamykacz                  | 190,00 zł netto/233,70 zł brutto |
| kopniak                      | 175,00 zł netto/215,25 zł brutto |
| próg aluminiowy              | 100,00 zł netto/123,00 zł brutto |



VOLUME ALU 2    VOLUME ALU 3    VOLUME ALU 4

#### KONSTRUKCJA

- ramiak MDF pokryty dwiema płytami HDF
- wypełnienie stabilizujące płytą HOMALIGHT
- skrzydło o zwiększonej grubości 46mm

#### W ZESTAWIE

- 3 zawiasy łożyskowe wkręcane i kontrolowane wkrętem
- zamek na wkładkę 3-bolcowy
- dodatkowy górny zamek
- bolce antywyważeniowe
- uszczelka w skrzydle

#### DOSTĘPNE SZEROKOŚCI


80 CM/ 90 CM

## VOLUME

## VOLUME ALU 1



|            |                                  |
|------------|----------------------------------|
| VOLUME     | 380,00 zł netto/467,40 zł brutto |
| VOLUME ALU | 470,00 zł netto/578,10 zł brutto |



|            |                                  |
|------------|----------------------------------|
| VOLUME     | 410,00 zł netto/504,30 zł brutto |
| VOLUME ALU | 500,00 zł netto/615,00 zł brutto |



#### DOSTĘPNE ROZWIĄZANIA


|                                  |         |
|----------------------------------|---------|
| ościeżnica regulowana wzmacniana | str. 66 |
| ościeżnica stała drewniana       | str. 68 |

#### INFORMACJE TECHNICZNE

|              |         |
|--------------|---------|
| wymiarowanie | str. 72 |
|--------------|---------|

#### ROZWIĄZANIA ZA DOPŁATĄ

|                              |                                  |
|------------------------------|----------------------------------|
| wzmocnienie pod samozamykacz | 65,00 zł netto /79,95 zł brutto  |
| samozamykacz                 | 190,00 zł netto/233,70 zł brutto |
| próg aluminiowy              | 100,00 zł netto/123,00 zł brutto |
| kopniak                      | 175,00 zł netto/215,25 zł brutto |



VOLUME ALU SET 2 VOLUME ALU SET 3 VOLUME ALU SET 4

#### KONSTRUKCJA

- ramiak MDF pokryty dwiema płytami HDF
- wypełnienie stabilizujące płytą HOMALIGHT
- skrzydło o zwiększonej grubości 46mm


#### W ZESTAWIE

- 3 zawiasy łożyskowe wkręcane i kontrolowane wkrętem
- zamek na wkładkę 3-bolcowy
- dodatkowy górny zamek
- bolce antywyważeniowe
- uszczelka w skrzydle
- wizjer ( do samodzielnego montażu)
- klamka z górną rozetą „MATI” ocynk srebrny
- próg aluminiowy
- ościeżnica stała drewniana w zestawie

## VOLUME SET VOLUME ALU SET 1



|                |                                    |
|----------------|------------------------------------|
| VOLUME         | 890,00 zł netto/1094,70 zł brutto  |
| VOLUME ALU SET | 1040,00 zł netto/1279,20 zł brutto |



|                |                                    |
|----------------|------------------------------------|
| VOLUME         | 940,00 zł netto/1156,20 zł brutto  |
| VOLUME ALU SET | 1090,00 zł netto/1340,70 zł brutto |



#### INFORMACJE TECHNICZNE

wymiarowanie str. 72

#### DOSTĘPNE SZEROKOŚCI

80 cm/ 90 cm

#### ROZWIĄZANIA ZA DOPŁATĄ

|                              |                                  |
|------------------------------|----------------------------------|
| wzmocnienie pod samozamykacz | 65,00 zł netto /79,95 zł brutto  |
| samoamykacz                  | 190,00 zł netto/233,70 zł brutto |
| kopniak                      | 175,00 zł netto/215,25 zł brutto |



## MARCUS EI 30

### KONSTRUKCJA

- skrzydło obłożone dwiema płytami HDF oklejonymi folią finish
- skrzydło wykonane z materiałów ognioodpornych
- wypełnienie: wełna mineralna oraz listwy stabilizujące

### W ZESTAWIE

- ościeżnica stała o podwyższonej ognioodporności 90x45 z uszczelką pęczniejącą
- 4 zawiasy czopowe
- dolny zamek na wkładkę

### INFORMACJE TECHNICZNE

- drzwi wewnętrzne wejściowe przeciwpożarowe
- zalecane do stosowania jako drzwi wejściowe z klatki schodowej i korytarzy do pomieszczeń użyteczności publicznej; hoteli i mieszkań
- podwyższona odporność ogniowa Klasa EI 30

### DOSTĘPNE SZEROKOŚCI

80 cm/ 90 cm

### OPCJE ZA DOPŁATĄ

|                        |                                  |
|------------------------|----------------------------------|
| samozamykacz           | 190,00 zł netto/233,70 zł brutto |
| dodatkowy zamek        | 100,00 zł netto/123,00 zł brutto |
| skrzydło „100”         | 210,00 zł netto/258,30 zł brutto |
| wizjer                 | 70,00 zł netto/86,10 zł brutto   |
| uszczelka dymoszczelna | 520,00 zł netto/639,60 zł brutto |
| próg samoopadający     | 320,00 zł netto/393,60 zł brutto |

1290,00 zł netto/1586,70 zł brutto



1310,00 zł netto/1611,30 zł brutto



### DRZWI PRZECIWPOŻAROWE



## MARCUS EI 60

### KONSTRUKCJA

- skrzydło obłożone dwiema płytami HDF oklejonymi folią finish
- skrzydło wykonane z materiałów ognioodpornych
- wypełnienie: wełna mineralna oraz listwy stabilizujące

### W ZESTAWIE

- ościeżnica stała o podwyższonej ognioodporności 104x54 z uszczelką pęczniejącą
- 4 zawiasy czopowe
- dolny zamek na wkładkę

### INFORMACJE TECHNICZNE

- drzwi wewnętrzne wejściowe przeciwpożarowe
- zalecane do stosowania jako drzwi wejściowe z klatki schodowej i korytarzy do pomieszczeń użyteczności publicznej; hoteli i mieszkań
- podwyższona odporność ogniowa Klasa EI 60

### DOSTĘPNE SZEROKOŚCI

80 cm/ 90 cm

### OPCJE ZA DOPŁATĄ

|                        |                                  |
|------------------------|----------------------------------|
| samozamykacz           | 190,00 zł netto/233,70 zł brutto |
| dodatkowy zamek        | 100,00 zł netto/123,00 zł brutto |
| skrzydło „100”         | 210,00 zł netto/258,30 zł brutto |
| wizjer                 | 70,00 zł netto/86,10 zł brutto   |
| uszczelka dymoszczelna | 780,00 zł netto/959,40 zł brutto |
| próg samoopadający     | 320,00 zł netto/393,60 zł brutto |

2630,00 zł netto/3234,90 zł brutto



2650,00 zł netto/3259,50 zł brutto



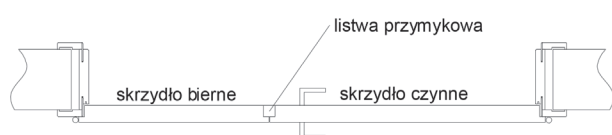
### DRZWI PRZECIWPOŻAROWE



W drzwiach dwuskrzydłowych możemy wykorzystać dowolne modele skrzydeł z wyjątkiem skrzydeł Linos, Solid, Volume, Marcus, Meteor. Możliwe jest dowolne zastosowanie kombinacji skrzydeł w rozmiarach od 60 do 90. Skrzydło czynne jest standardowym skrzydłem rozwiernym, natomiast skrzydło bierne posiada zamontowaną w felcu listwę przymykową zawierającą zasuwę i zaczep zamka. Istnieje możliwość zakotwiczenia zasuw po uprzednim nawierceniu otworów w belce górnej oraz podłodze.

Na cenę drzwi dwuskrzydłowych składa się cena każdego skrzydła plus cena listwy przymykowej 80,00 zł netto/98,40 zł brutto. Cena ościeżnicy do drzwi dwuskrzydłowych jest o 30% wyższa.

Informacje o wymiarach ościeżnic dwuskrzydłowych znajdziesz na stronie 66 i 68.



SKRZYDŁA PODWÓJNE BIERNE LEWE, CZYNNE PRAWO



SKRZYDŁA PODWÓJNE BIERNE PRAWO, CZYNNE LEWE



### W ZESTAWIE

- kasety aluminiowe wraz z elementami montażowymi
- maskownice w kolorze skrzydła przesuwne

### ZASTOSOWANIE

Do systemu przesuwne chowanego w ścianę stosujemy skrzydło

drzwiowe przesuwne bezfelcowe o wymiarach:

- System pojedynczy: „60”, „70”, „80”, „90”,
- System podwójny: „2x60”, „2x70”, „2x80”, „2x90”

W tej wersji dostępne są wszystkie skrzydła katalogu z wyjątkiem modeli: Klasyk, Preston, Lawa, Linos, Solid, Volume, Marcus.

W przypadku zastosowania skrzydeł modułowych nie ma możliwości wykonania podcięcia wentylacyjnego.

#### Uwaga !

System dostosowany wyłącznie do grubości ściany 125 mm.

### CENY

|                   |                                     |
|-------------------|-------------------------------------|
| system pojedynczy | 1130,00 zł netto/ 1389,00 zł brutto |
| system podwójny   | 2270,00 zł netto/ 2792,10 zł brutto |
| maskownica        | 210,00 zł netto/258,30 zł brutto    |

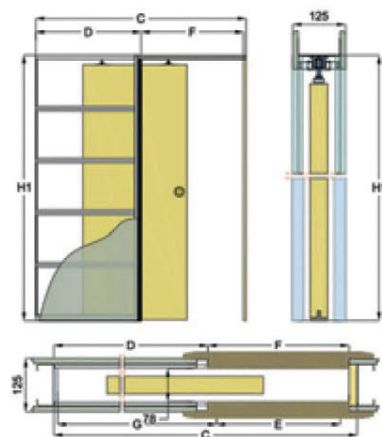
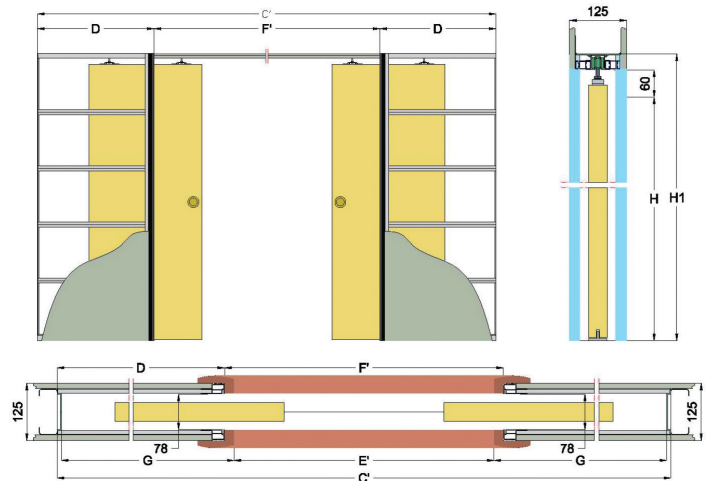
### OPCJE ZA DOPŁATĄ

pochwyty stalowe owalne lub okrągłe w kolorze złotym lub srebrnym 2 szt. 38,00 zł netto/46,74 zł brutto

zamek hakowy z kompletem pochwyków owalnych lub okrągłych w wersji PK/WC w kolorach złoty lub chrom 119,00 zł netto/146,37 zł brutto

symetryczny system pozwalający na jednoczesne rozsuwanie obu skrzydeł 230,00 zł netto/282,90 zł brutto

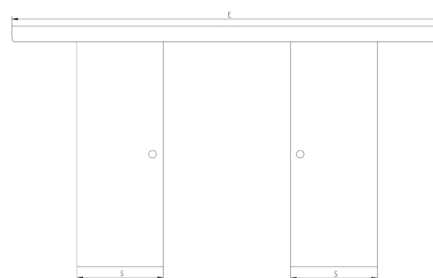
spawalniacz 129,00 zł netto/158,67 zł brutto



|      | Szerokość | Wysokość | C    | D   | E    | F    | G   | H    | H1   |
|------|-----------|----------|------|-----|------|------|-----|------|------|
| 60   | 644       | 2040     | 1280 | 620 | 604  | 640  | 640 | 2020 | 2020 |
| 70   | 744       |          | 1480 | 720 | 704  | 740  | 740 |      |      |
| 80   | 844       |          | 1680 | 820 | 804  | 840  | 840 |      |      |
| 90   | 944       |          | 1880 | 920 | 904  | 940  | 940 |      |      |
| 2x60 | 2x60      |          | 2480 | 620 | 1180 | 1220 | 640 |      |      |
| 2x70 | 2x70      |          | 2880 | 720 | 1380 | 1420 | 740 |      |      |
| 2x80 | 2x80      |          | 3280 | 820 | 1580 | 1620 | 840 |      |      |
| 2x80 | 2x90      |          | 2680 | 920 | 1780 | 1820 | 940 |      |      |

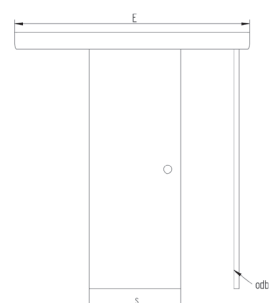
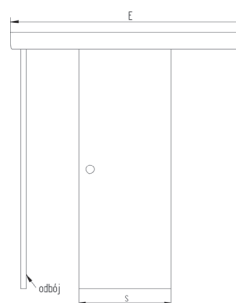


System przesuwny podwójny



Pojedynczy lewy

Pojedynczy prawy



| System pojedynczy lewy/prawy |      |      |      |      |
|------------------------------|------|------|------|------|
|                              | 60   | 70   | 80   | 90   |
| S                            | 644  | 744  | 844  | 944  |
| E                            | 1682 | 1682 | 1982 | 1982 |

| System podwójny |       |       |       |       |
|-----------------|-------|-------|-------|-------|
|                 | 2x60  | 2x70  | 2x80  | 2x90  |
| S               | 2x644 | 2x744 | 2x844 | 2x944 |
| E               | 3332  | 3332  | 3996  | 3996  |

W ZESTAWIE

- prowadnica aluminiowa wraz z rolkami i elementami montażowymi
- listwa dystansowa
- karnisz-maskownica w kolorze skrzydła
- belka odbojowa w kolorze skrzydła (nie występuje w systemie podwójnym)

ZASTOSOWANIE

Do systemu przesuwego naściennego stosujemy skrzydło drzwiowe przesuwne bezprzylgowe o wymiarach:  
 - System pojedynczy: „60”, „70”, „80”, „90”,  
 - System podwójny „2x60”, „2x70”, „2x80”, „2x90”.  
 W tej wersji dostępne są wszystkie skrzydła z wyjątkiem modeli: Klasyk, Preston, Lawa, Linos, Solid, Volume, Marcus.  
 W przypadku zastosowania skrzydeł modułowych nie ma możliwości wykonania podcięcia wentylacyjnego.

CENA

|                   |                                   |
|-------------------|-----------------------------------|
| system pojedynczy | 360,00 zł netto/ 442,80 zł brutto |
| system podwójny   | 560,00 zł netto/ 688,80 zł brutto |

OPCJE ZA DOPŁATĄ

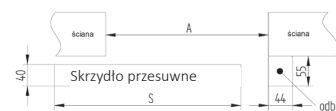
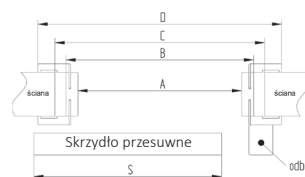
|   |                                  |
|---|----------------------------------|
| pochwyty stalowe owalne lub okrągłe w kolorze złotym lub srebrnym 2 szt.                            | 38,00 zł netto/46,74 zł brutto   |
| zamek hakowy z kompletem pochwyków owalnych lub okrągłych w wersji PK/WC w kolorach złoty lub chrom | 119,00 zł netto/146,37 zł brutto |
| symetryczny system pozwalający na jednoczesne rozsuwanie obu skrzydeł                               | 230,00 zł netto/282,90 zł brutto |
| spawalniacz   | 129,00 zł netto/158,67 zł brutto |

Wymiary (szerokości)- system pojedynczy

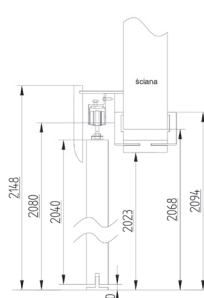
|   | 60  | 70  | 80  | 90   |
|---|-----|-----|-----|------|
| S | 644 | 744 | 844 | 944  |
| A | 602 | 702 | 802 | 902  |
| B | 646 | 746 | 846 | 946  |
| C | 680 | 780 | 880 | 980  |
| D | 744 | 844 | 944 | 1044 |

Wymiary (szerokości)- system podwójny

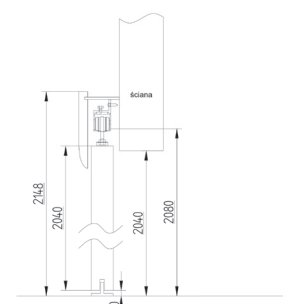
|   | 2x60  | 2x70  | 2x80  | 2x90  |
|---|-------|-------|-------|-------|
| S | 2x644 | 2x744 | 2x844 | 2x944 |
| A | 1250  | 1450  | 1650  | 1850  |
| B | 1243  | 1443  | 1643  | 1843  |
| C | 1294  | 1494  | 1694  | 1894  |
| D | 1392  | 1592  | 1792  | 1992  |



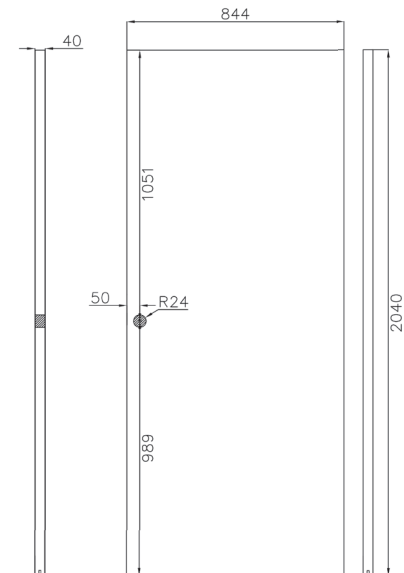
System przesuwny naścienny z zabudową



System przesuwny naścienny bez zabudowy







#### ZASTOSOWANIE

Linia systemów Desingn - Line to systemy inspirowane estetyką loft-vintage. Wyeksponowanie elementów mechaniki systemu i ciemny kolor powłoki lakieru nadają wnętrzu wyjątkowy industrialny charakter.

Do systemu przesuwnej naściennego stosujemy skrzydło drzwiowe przesuwne bezprzylgowe o wymiarach:

- System pojedynczy: „60”, „70”, „80”, „90”,
- System podwójny „2x60”, „2x70”, „2x80”, „2x90”.

Zaletą systemów jest:

- cichy i płynny przesuw dzięki łożyskowanym rolkom
- łatwy montaż, możliwość ustawienia drzwi w dowolnej pozycji
- powłoka lakiernicza pokrywająca prowadnicę i wszystkie części systemu cechuje wysoka odporność na uszkodzenia mechaniczne a także zapobiega zbieraniu się na niej kurzu.

#### PARAMETRY TECHNICZNE

- maksymalny ciężar drzwi 100kg
- maksymalna szerokość drzwi „90”
- grubość drzwi 35-45 mm
- długość prowadnicy 2000 mm
- kolor powłoki czarny mat

#### SKŁAD ZESTAWU

- blokada
- klamra
- prowadnik
- stoper
- szyna
- tulejka




#### CENA

system Design - Line

320,00 zł netto/ 393,60 zł brutto

#### OPCJE ZA DOPLATĄ

|  |                                 |
|--|---------------------------------|
| 1. Komplet 2 domykaczy do drzwi Silent-Stop  | 99,00 zł netto/121,77 zł brutto |
| 2. Uchwyt wpuszczany prostokątny 203x53mm, czarny mat                                | 25,00 zł netto/30,75 zł brutto  |
| 3. Uchwyt wypukły trapezowy 255x32mm, czarny mat                                     | 35,00 zł netto/43,05 zł brutto  |
| 4. Prowadnik dolny montowany do ściany montaż nie wymaga wiercenia otworów w ścianie | 25,00 zł netto/30,75 zł brutto  |
| 5. Klamra ścienna do montażu drugiej prowadnicy w przypadku systemu podwójnego       | 35,00 zł netto/43,05 zł brutto  |
| 6. Ozdobne nity i narożniki do drzwi   | 25,00 zł netto/30,75 zł brutto  |






Opaska kąтова OR



Opaska kąтова OW



KONSTRUKCJA

Korpus ościeżnicy składa się z płyty MDF o grubości 22mm. Część czołową (od strony drzwi) i część regulacyjną stanowią płaskie opaski kątowe o szerokości 60mm (OR) lub 80mm (OW). Ościeżnice regulowane (OR) oraz (OW) dostępne są w foliach TOP-DECOR, ECOLINE lub laminatach CPL. Produkt pozwala na zmianę szerokości w zakresie 40mm, a różne zakresy pozwalają na obsadzenie jej w murze o grubości od 80mm do 500mm.

ZASTOSOWANIE

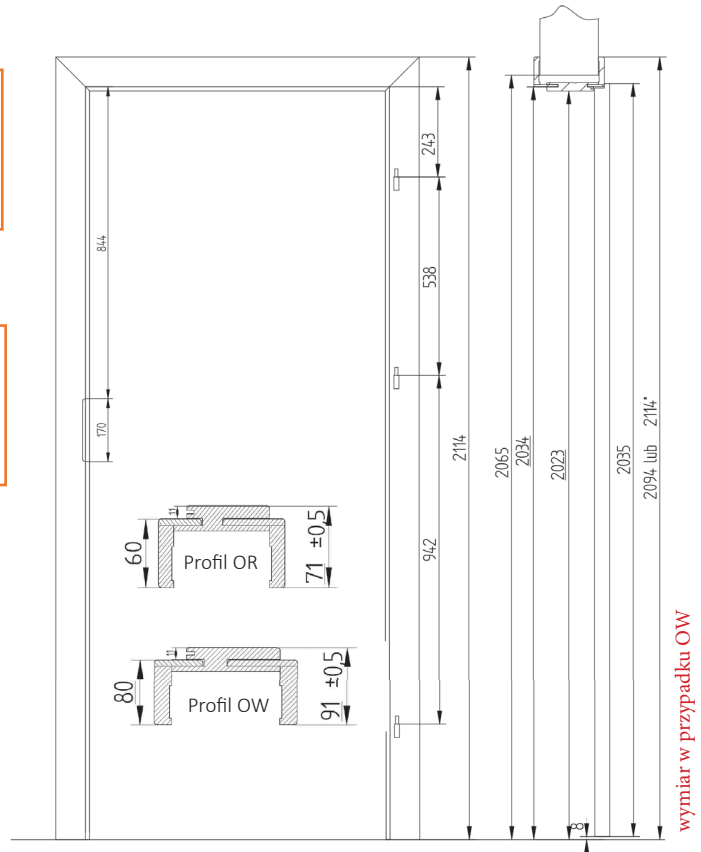
Z przykręconymi dwoma zawiasami możliwość zastosowania we wszystkich drzwiach przylgowych płytowych z wyjątkiem skrzydeł „Solid”, „Volume”, z przykręconymi trzema zawiasami możliwość zastosowania we wszystkich drzwiach modułowych.

W ZESTAWIE

- komplet pionowych baz
- belka górna
- uszczelka dopasowana do koloru ościeżnicy
- zestaw montażowy wraz z trzema zawiasami

DOPLATY

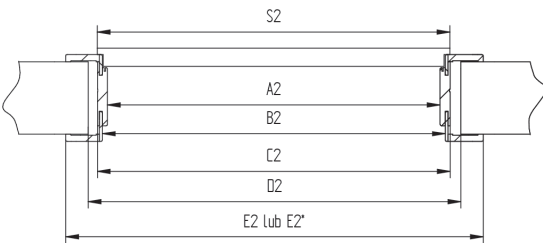
- dopłata do ościeżnicy podwójnej + 30%
- dopłata do belki w rozmiarze „100” i większym + 30%
- dopłata do ościeżnicy regulowanej wzmocnionej + 80 zł netto



wymiar w przypadku OW

| OR/OW | Zakres  | Ilość paneli | Top-Decor |           | CPL      |           | Ecoline  |           |
|-------|---------|--------------|-----------|-----------|----------|-----------|----------|-----------|
|       |         |              | Netto zł  | Brutto zł | Netto zł | Brutto zł | Netto zł | Brutto zł |
| OR 1  | 80-100  | 1            | 249,00    | 306,27    | 264,50   | 325,34    | 287,50   | 353,63    |
| OR 2  | 100-140 | 1            | 265,00    | 325,95    | 299,00   | 367,77    | 322,00   | 396,06    |
| OR 3  | 140-180 | 1            | 289,00    | 355,47    | 322,00   | 396,06    | 345,00   | 424,35    |
| OR 4  | 180-220 | 1            | 305,00    | 375,15    | 345,00   | 424,35    | 368,00   | 452,64    |
| OR 5  | 220-260 | 1            | 329,00    | 404,67    | 368,00   | 452,64    | 391,00   | 480,93    |
| OR 6  | 260-300 | 1            | 345,00    | 424,35    | 391,00   | 480,93    | 414,00   | 509,22    |
| OR 7  | 300-340 | 2            | 365,00    | 448,95    | 414,00   | 509,22    | 437,00   | 537,51    |
| OR 8  | 340-380 | 2            | 410,00    | 504,30    | 448,00   | 551,04    | 471,50   | 579,95    |
| OR 9  | 380-420 | 2            | 450,00    | 553,50    | 506,00   | 622,38    | 529,00   | 650,67    |
| OR 10 | 420-460 | 3            | 550,00    | 676,50    | 586,50   | 721,40    | 609,50   | 749,69    |
| OR 11 | 460-500 | 3            | 630,00    | 774,90    | 678,50   | 834,56    | 701,50   | 862,85    |

|                                 |                                  |
|---------------------------------|----------------------------------|
| Panel poszerzający 160 mm 60-90 | 155,00 zł netto/190,65 zł brutto |
| Panel poszerzający 160 mm 100   | 175,00 zł netto/215,25 zł brutto |
| Panel poszerzający 120 mm 60-90 | 145,00 zł netto/178,35 zł brutto |
| Panel poszerzający 120 mm 100   | 165,00 zł netto/202,95 zł brutto |
| Opaska kąтова OR/OW             | 120,00 zł netto/147,60 zł brutto |



E2\* - wymiar w przypadku OW

OŚCIEŻNICE PODWÓJNE

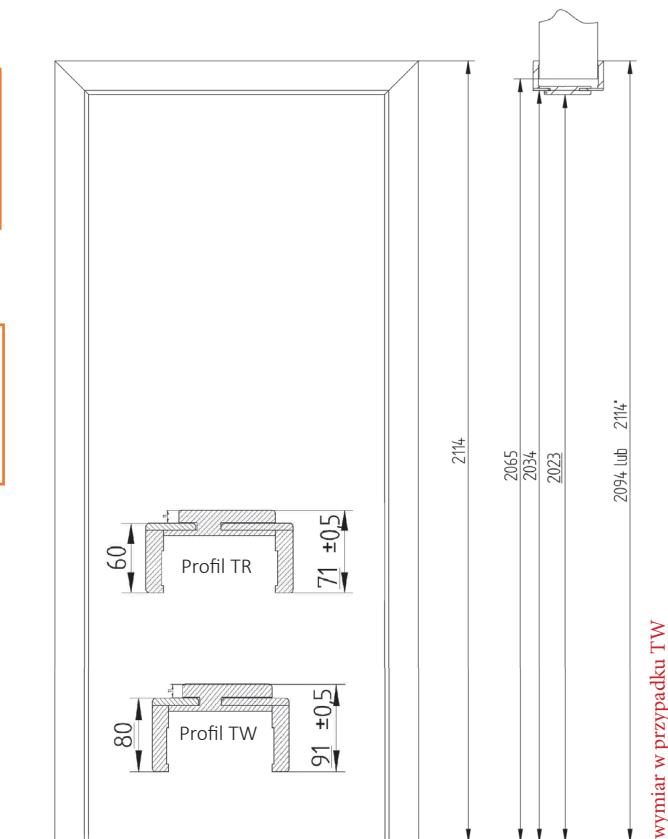
|     | 60  | 70  | 80  | 90   | 100  | 60+40   | 2x60  | 60+70   | 60+80   | 60+90   | 70+40   | 2x70  | 70+80   | 70+90   | 80+40   | 2x80  | 80+90   | 90+40   | 2x90  |
|-----|-----|-----|-----|------|------|---------|-------|---------|---------|---------|---------|-------|---------|---------|---------|-------|---------|---------|-------|
| S2  | 644 | 744 | 844 | 944  | 1044 | 644+444 | 2x644 | 644+744 | 644+844 | 644+944 | 744+444 | 2x744 | 744+844 | 744+944 | 844+444 | 2x844 | 844+944 | 944+444 | 2x944 |
| A2  | 602 | 702 | 802 | 902  | 1002 | 1050    | 1250  | 1350    | 1450    | 1550    | 1150    | 1450  | 1550    | 1650    | 1250    | 1650  | 1750    | 1350    | 1850  |
| B2  | 624 | 724 | 824 | 924  | 1024 | 1072    | 1272  | 1372    | 1472    | 1572    | 1172    | 1472  | 1572    | 1672    | 1272    | 1672  | 1772    | 1372    | 1872  |
| C2  | 646 | 746 | 846 | 946  | 1046 | 1094    | 1294  | 1394    | 1494    | 1594    | 1194    | 1494  | 1594    | 1694    | 1294    | 1694  | 1794    | 1394    | 1894  |
| D2  | 680 | 780 | 880 | 980  | 1080 | 1135    | 1335  | 1435    | 1535    | 1635    | 1235    | 1535  | 1635    | 1735    | 1335    | 1735  | 1835    | 1435    | 1935  |
| E2  | 744 | 844 | 944 | 1044 | 1044 | 1192    | 1392  | 1492    | 1592    | 1692    | 1292    | 1592  | 1692    | 1792    | 1392    | 1792  | 1892    | 1492    | 1992  |
| E2* | 784 | 884 | 984 | 1084 | 1184 | 1232    | 1432  | 1532    | 1632    | 1732    | 1332    | 1632  | 1732    | 1832    | 1432    | 1832  | 1932    | 1532    | 2032  |



Opaska kątowa OR



Opaska kątowa OW



### KONSTRUKCJA

Korpus ościeżnicy składa się z płyty MDF o grubości 22mm. Część czołową (od strony drzwi) i część regulacyjną stanowią płaskie opaski kątowe o szerokości 60mm (TR) lub 80mm (TW). Ościeżnice regulowane (TR) oraz (TW) dostępne są w foliach TOP-DECOR, ECOLINE lub laminatach CPL. Produkt pozwala na zmianę szerokości w zakresie 40mm, a różne zakresy pozwalają na obsadzenie jej w murze o grubości od 80mm do 500mm.

### ZASTOSOWANIE

Tunel regulowany TR z opaską nachodzącą na mur 6 mm lub TW z opaską 8 mm jest idealnym rozwiązaniem do wykończenia otworów drzwiowych nie tylko ze względu na właściwości zabezpieczające rogi ścian, ale przede wszystkim jako forma dekoracji wnętrza.

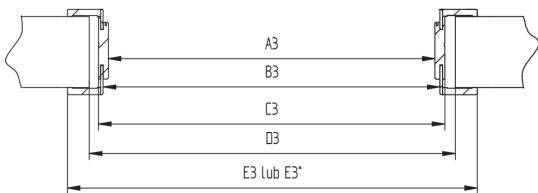
Tunel zalecany również do obudowania ściany w przypadku zakupu systemu naściennego ościeżnicowego.

### W ZESTAWIE

- komplet pionowych baz
- belka górna
- zestaw montażowy

### DOPLATY

- dopłata do ościeżnicy podwójnej + 30%
- dopłata do belki w rozmiarze „100” i większym +30%



E3\* - wymiar w przypadku TW

| OR/OW | Zakres  | Ilość paneli | Top-Dekor |           | CPL      |           | Ecoline  |           |
|-------|---------|--------------|-----------|-----------|----------|-----------|----------|-----------|
|       |         |              | Netto zł  | Brutto zł | Netto zł | Brutto zł | Netto zł | Brutto zł |
| OR 1  | 80-100  | 1            | 249,00    | 306,27    | 264,50   | 325,34    | 287,50   | 353,63    |
| OR 2  | 100-140 | 1            | 265,00    | 325,95    | 299,00   | 367,77    | 322,00   | 396,06    |
| OR 3  | 140-180 | 1            | 289,00    | 355,47    | 322,00   | 396,06    | 345,00   | 424,35    |
| OR 4  | 180-220 | 1            | 305,00    | 375,15    | 345,00   | 424,35    | 368,00   | 452,64    |
| OR 5  | 220-260 | 1            | 329,00    | 404,67    | 368,00   | 452,64    | 391,00   | 480,93    |
| OR 6  | 260-300 | 1            | 345,00    | 424,35    | 391,00   | 480,93    | 414,00   | 509,22    |
| OR 7  | 300-340 | 2            | 365,00    | 448,95    | 414,00   | 509,22    | 437,00   | 537,51    |
| OR 8  | 340-380 | 2            | 410,00    | 504,30    | 448,50   | 551,66    | 471,50   | 579,95    |
| OR 9  | 380-420 | 2            | 450,00    | 553,50    | 506,00   | 622,38    | 529,00   | 650,67    |
| OR 10 | 420-460 | 3            | 550,00    | 676,50    | 586,50   | 721,40    | 609,50   | 749,69    |
| OR 11 | 460-500 | 3            | 630,00    | 774,90    | 678,50   | 834,56    | 701,50   | 862,85    |

|                                 |                                  |
|---------------------------------|----------------------------------|
| Panel poszerzający 160 mm 60-90 | 155,00 zł netto/190,65 zł brutto |
| Panel poszerzający 160 mm 100   | 175,00 zł netto/215,25 zł brutto |
| Panel poszerzający 120 mm 60-90 | 145,00 zł netto/178,35 zł brutto |
| Panel poszerzający 120 mm 100   | 165,00 zł netto/202,95 zł brutto |
| Opaska kątowa TR/TW             | 120,00 zł netto/147,60 zł brutto |

### OŚCIEŻNICE PODWÓJNE

|     | 60  | 70  | 80  | 90   | 100  | 60+40 | 2x60 | 60+70 | 60+80 | 60+90 | 70+40 | 2x70 | 70+80 | 70+90 | 80+40 | 2x80 | 80+90 | 90+40 | 2x90 |
|-----|-----|-----|-----|------|------|-------|------|-------|-------|-------|-------|------|-------|-------|-------|------|-------|-------|------|
| A3  | 602 | 702 | 802 | 902  | 1002 | 1050  | 1250 | 1350  | 1450  | 1550  | 1150  | 1450 | 1550  | 1650  | 1250  | 1650 | 1750  | 1350  | 1850 |
| B3  | 624 | 724 | 824 | 924  | 1024 | 1072  | 1272 | 1372  | 1472  | 1572  | 1172  | 1472 | 1572  | 1672  | 1272  | 1672 | 1772  | 1372  | 1872 |
| C3  | 646 | 746 | 846 | 946  | 1046 | 1094  | 1294 | 1394  | 1494  | 1594  | 1194  | 1494 | 1594  | 1694  | 1294  | 1694 | 1794  | 1394  | 1894 |
| D3  | 680 | 780 | 880 | 980  | 1080 | 1135  | 1335 | 1435  | 1535  | 1635  | 1235  | 1535 | 1635  | 1735  | 1335  | 1735 | 1835  | 1435  | 1935 |
| E3  | 744 | 844 | 944 | 1044 | 1044 | 1192  | 1392 | 1492  | 1592  | 1692  | 1292  | 1592 | 1692  | 1792  | 1392  | 1792 | 1892  | 1492  | 1992 |
| E3* | 784 | 884 | 984 | 1084 | 1184 | 1232  | 1432 | 1532  | 1632  | 1732  | 1332  | 1632 | 1732  | 1832  | 1432  | 1832 | 1932  | 1532  | 2032 |



KONSTRUKCJA

Ościeżnica jest wykonana z litej pyty MDF o grubości 44mm. Pokryta jest folią TOP-DECOR, ECOLINE i CPL. Posiada stałą szerokość 90mm. Występuje w wersji 2 i 3 zawiasowej. Do ościeżnicy stałej można zastosować opaskę maskującą oraz ćwierćwałek dzięki czemu efekt końcowy będzie bardziej estetyczny.

W ZESTAWIE


- komplet pionowych baz
- belka górna
- uszczelka dopasowana do koloru ościeżnicy
- zestaw montażowy wraz z dwoma lub trzema zawiasami

DOPLĄTY

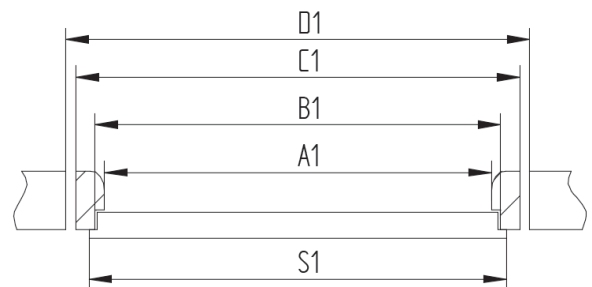
- dopłata do ościeżnicy podwójnej + 30%
- dopłata do belki w rozmiarze „100” i większym + 30%

ZASTOSOWANIE

Ościeżnica stała soft dwuzawiasowa zalecana jest do wszystkich drzwi wewnętrznych przylgowych lakierowanych oraz foliowanych z wyjątkiem skrzydeł „Solid”, „Volume”. Ościeżnica stała soft trzyczawiasowa zalecana jest do wszystkich drzwi wewnętrznych przylgowych modułowych.



Wymiary ościeżnic stałych (OS)



Ćwierćwałek



Opaska płaska

|                           | Top Decor |        | CPL    |        | Ecoline |        |
|---------------------------|-----------|--------|--------|--------|---------|--------|
|                           | Netto     | Brutto | Netto  | Brutto | Netto   | Brutto |
| Baza                      | 109,00    | 124,46 | 115,00 | 141,45 | 125,00  | 153,75 |
| Belka 60-90               | 39,00     | 44,28  | 44,00  | 54,12  | 49,00   | 60,27  |
| Opaska płaska             | 40,00     | 49,20  | 45,00  | 55,35  | 50,00   | 61,27  |
| Ćwierćwałek               | 25,00     | 30,75  | 30,00  | 36,90  | 35,00   | 43,05  |
| Ościeżnica drewniana kpl. | -         | -      | 220,00 | 270,60 | 220,00  | 270,60 |

OŚCIEŻNICE PODWÓJNE

|    | 60  | 70  | 80  | 90   | 100  | 60+40   | 2x60  | 60+70   | 60+80   | 60+90   | 70+40   | 2x70  | 70+80   | 70+90   | 80+40   | 2x80  | 80+90   | 90+40   | 2x90  |
|----|-----|-----|-----|------|------|---------|-------|---------|---------|---------|---------|-------|---------|---------|---------|-------|---------|---------|-------|
| S1 | 644 | 744 | 844 | 944  | 1044 | 644+444 | 2x644 | 644+744 | 644+844 | 644+944 | 744+444 | 2x744 | 744+844 | 744+944 | 844+444 | 2x844 | 844+944 | 944+444 | 2x944 |
| A1 | 598 | 698 | 798 | 898  | 998  | 1046    | 1246  | 1346    | 1446    | 1546    | 1146    | 1446  | 1546    | 1644    | 1646    | 1646  | 1746    | 1346    | 1846  |
| B1 | 625 | 725 | 825 | 925  | 1025 | 1073    | 1273  | 1373    | 1473    | 1573    | 1173    | 1473  | 1573    | 1673    | 1673    | 1673  | 1773    | 1373    | 1873  |
| C1 | 687 | 787 | 887 | 987  | 1087 | 1135    | 1335  | 1435    | 1535    | 1635    | 1235    | 1535  | 1635    | 1735    | 1735    | 1735  | 1835    | 1435    | 1935  |
| D1 | 711 | 811 | 911 | 1011 | 1111 | 1161    | 1361  | 1461    | 1561    | 1661    | 1261    | 1561  | 1661    | 1761    | 1761    | 1761  | 1861    | 1461    | 1961  |



**KONSTRUKCJA**

Korpus składa się z płyty MDF o grubości 22mm. Część czołową (od strony drzwi) i część regulacyjną stanowią płaskie opaski kątowe. Powyższe elementy pokryte są folią TOP-DECOR, ECOLINE i laminatami CPL. Produkt pozwala na zmianę szerokości w zakresie 20mm, a różne zakresy pozwalają na obsadzenie jej w murze o grubości 96mm do 516mm.

**ZASTOSOWANIE**

Ościeżnica (OPB) dedykowana jest dla wszystkich skrzydeł modułowych w wersji bezprzylgowej.

**Uwaga !**

Do zamontowania ościeżnicy bezprzylgowej konieczne będzie wykonanie dodatkowych ubytków w otworze muru, aby zrobić miejsce dla osłonek zawiasów chowanych (ukrytych).

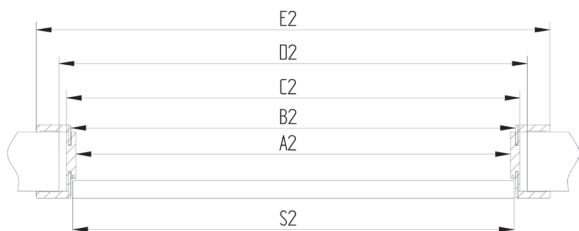
**W ZESTAWIE**

- komplet pionowych baz
- belka górna
- uszczelka dopasowana do koloru ościeżnicy
- zestaw montażowy wraz z trzema zawiasami ukrytymi

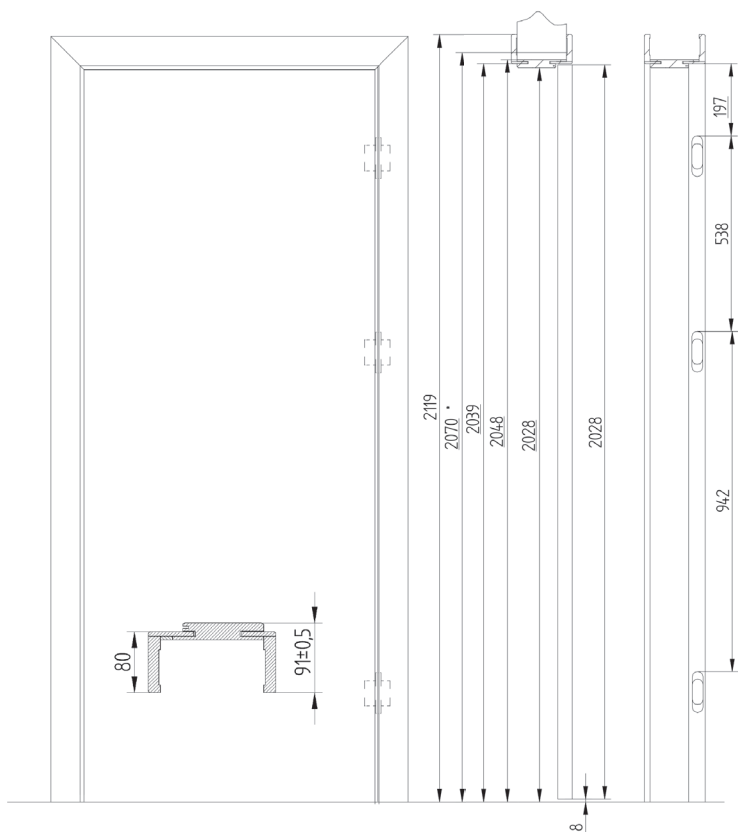
**DOPŁATY**

- dopłata do belki w rozmiarze „100” i większym + 30%

**Wymiary ościeżnic bezprzylgowych (OPB)**



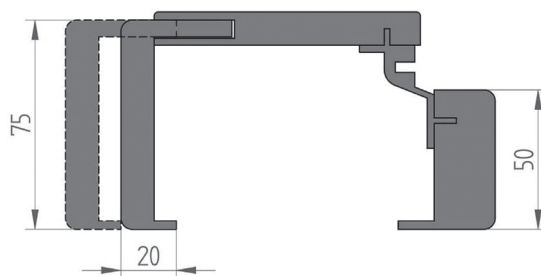
|    | 60  | 70  | 80  | 90   | 100  |
|----|-----|-----|-----|------|------|
| S2 | 618 | 718 | 818 | 918  | 1018 |
| A2 | 602 | 702 | 802 | 902  | 1002 |
| B2 | 624 | 724 | 824 | 924  | 1024 |
| C2 | 646 | 746 | 846 | 946  | 1046 |
| D2 | 680 | 780 | 880 | 980  | 1080 |
| E2 | 784 | 884 | 984 | 1084 | 1184 |



| OPB    | Zakres  | Ilość paneli | Top-Decor |           | CPL      |           | Ecoline  |           |
|--------|---------|--------------|-----------|-----------|----------|-----------|----------|-----------|
|        |         |              | Netto zł  | Brutto zł | Netto zł | Brutto zł | Netto zł | Brutto zł |
| OPB 1  | 96-116  | 1            | 499,00    | 613,77    | 530,00   | 651,90    | 545,00   | 670,35    |
| OPB 2  | 116-136 | 1            | 499,00    | 613,77    | 530,00   | 651,90    | 545,00   | 670,35    |
| OPB 3  | 136-156 | 1            | 520,00    | 639,60    | 560,00   | 688,80    | 570,00   | 701,10    |
| OPB 4  | 156-176 | 1            | 520,00    | 639,60    | 560,00   | 688,80    | 570,00   | 701,10    |
| OPB 5  | 176-196 | 1            | 545,00    | 670,35    | 585,00   | 719,55    | 595,00   | 731,85    |
| OPB 6  | 196-216 | 1            | 545,00    | 670,35    | 585,00   | 719,55    | 595,00   | 731,85    |
| OPB 7  | 216-236 | 1            | 565,00    | 694,95    | 610,00   | 750,30    | 620,00   | 762,60    |
| OPB 8  | 236-256 | 2            | 565,00    | 694,95    | 610,00   | 750,30    | 620,00   | 762,60    |
| OPB 9  | 256-276 | 2            | 580,00    | 713,40    | 640,00   | 787,20    | 650,00   | 799,50    |
| OPB 10 | 276-296 | 2            | 580,00    | 713,40    | 640,00   | 787,20    | 650,00   | 799,50    |
| OPB 11 | 296-316 | 2            | 620,00    | 762,60    | 670,00   | 824,10    | 680,00   | 836,40    |
| OPB 12 | 316-336 | 2            | 620,00    | 762,60    | 670,00   | 824,10    | 680,00   | 836,40    |
| OPB 13 | 336-356 | 2            | 655,00    | 805,65    | 695,00   | 854,85    | 720,00   | 885,60    |
| OPB 14 | 356-376 | 2            | 655,00    | 805,65    | 695,00   | 854,85    | 720,00   | 885,60    |
| OPB 15 | 376-396 | 3            | 680,00    | 836,40    | 740,00   | 910,20    | 750,00   | 922,50    |
| OPB 16 | 396-416 | 3            | 680,00    | 836,40    | 740,00   | 910,20    | 750,00   | 922,50    |
| OPB 17 | 416-436 | 3            | 710,00    | 873,30    | 780,00   | 959,40    | 780,00   | 959,40    |
| OPB 18 | 436-456 | 3            | 710,00    | 873,30    | 780,00   | 959,40    | 780,00   | 959,40    |
| OPB 19 | 456-476 | 3            | 780,00    | 959,40    | 810,00   | 996,30    | 840,00   | 1033,20   |
| OPB 20 | 476-496 | 3            | 780,00    | 959,40    | 810,00   | 996,30    | 840,00   | 1033,20   |
| OPB 21 | 496-516 | 3            | 840,00    | 1033,20   | 870,00   | 1070,10   | 890,00   | 1094,70   |



Zakres regulacji ościeżnicy nakładkowej (ON) oraz tunelu nakładkowego (TN)



**ZASTOSOWANIE**

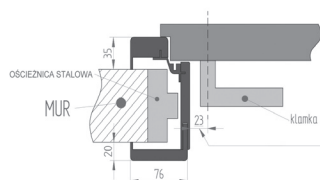
Ościeżnica nakładkowa to nowoczesne rozwiązanie, które umożliwia wymianę ościeżnic metalowych bez usuwania starych elementów i konieczności kucia ścian. Jest to rozwiązanie, które daje dobre efekty i wpływa na zwiększenie atrakcyjności przestrzeni niewielkim nakładem pracy. Ościeżnica pozwala na zmianę kierunku drzwi.

**W ZESTAWIE**

- komplet pionowych baz
- belka górna
- uszczelka dopasowana do koloru ościeżnicy
- zestaw montażowy wraz z zawiasami

**DOPLĄTY**

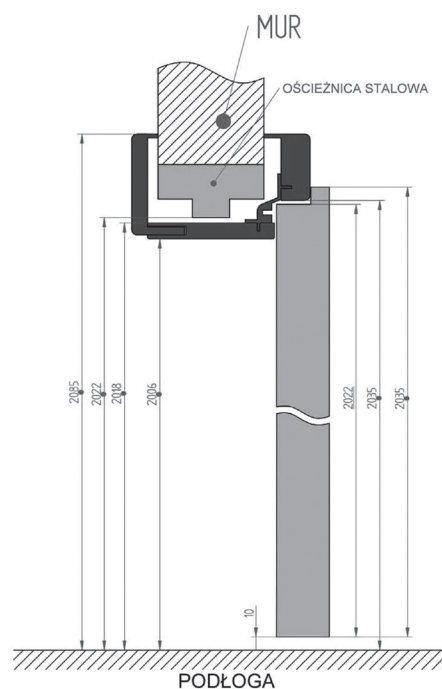
dopłata do belki w rozmiarze „100” i większym + 30%



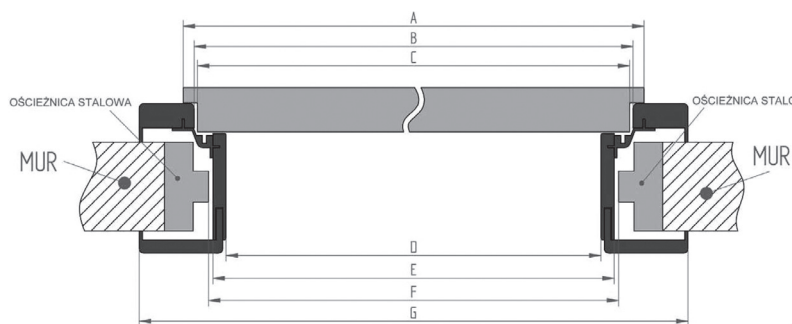
Odległość od osi klamki do krawędzi korpusu ościeżnicy nakładkowej.

**Uwaga!**

Przed zakupem klamek sprawdź szerokość sztyldów tak, aby nie kolidowały przy zamykaniu skrzydła.




Wymiary ościeżnic bezprzylgowych (OPB)



| Szerokość drzwi | A    | B    | C    | D   | E   | F   | G    |
|-----------------|------|------|------|-----|-----|-----|------|
| 60              | 644  | 624  | 618  | 566 | 590 | 598 | 724  |
| 70              | 744  | 724  | 718  | 666 | 690 | 698 | 824  |
| 80              | 844  | 824  | 818  | 766 | 790 | 798 | 924  |
| 90              | 944  | 924  | 918  | 866 | 890 | 898 | 1024 |
| 100             | 1044 | 1024 | 1018 | 966 | 990 | 998 | 1124 |


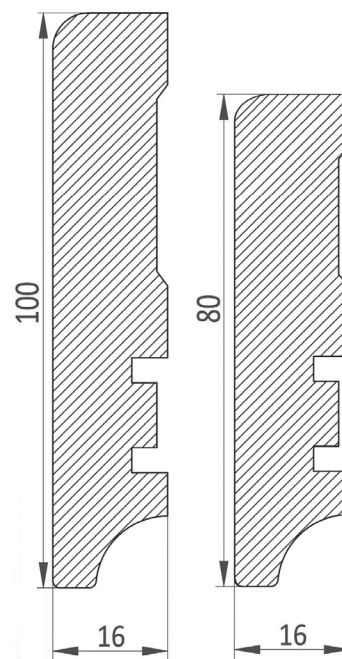
F- minimalny wymiar światła w ościeżnicy metalowej konieczny do zamontowania ościeżnicy nakładkowej

| OR/OW | Zakres  | Ilość paneli | Top-Dekor |           | CPL Ecoline |           |
|-------|---------|--------------|-----------|-----------|-------------|-----------|
|       |         |              | Netto zł  | Brutto zł | Netto zł    | Brutto zł |
| ON 1  | 80-100  | 1            | 315,00    | 387,45    | 370,00      | 455,10    |
| ON 2  | 100-120 | 1            | 320,00    | 393,60    | 375,00      | 461,25    |
| ON 3  | 120-140 | 1            | 330,00    | 405,90    | 380,00      | 467,40    |
| ON 4  | 140-160 | 1            | 340,00    | 418,20    | 390,00      | 479,70    |
| ON 5  | 160-180 | 1            | 355,00    | 436,65    | 410,00      | 504,30    |
| ON 6  | 180-200 | 1            | 380,00    | 467,40    | 440,00      | 541,20    |
| ON 7  | 200-220 | 1            | 400,00    | 492,00    | 455,00      | 559,65    |
| ON 8  | 220-240 | 2            | 410,00    | 504,30    | 460,00      | 565,80    |
| ON 9  | 240-260 | 2            | 425,00    | 522,75    | 480,00      | 590,40    |
| ON 10 | 260-280 | 2            | 445,00    | 547,35    | 510,00      | 627,30    |
| ON 11 | 280-300 | 2            | 460,00    | 565,80    | 535,00      | 658,05    |
| ON 12 | 300-320 | 2            | 480,00    | 590,40    | 560,00      | 688,80    |
| ON 13 | 320-340 | 2            | 500,00    | 615,00    | 575,00      | 707,25    |
| ON 14 | 340-360 | 2            | 545,00    | 670,35    | 630,00      | 774,90    |
| ON 15 | 360-380 | 3            | 580,00    | 713,40    | 670,00      | 824,10    |
| ON 16 | 380-400 | 3            | 605,00    | 744,15    | 710,00      | 873,30    |
| ON 17 | 400-420 | 3            | 630,00    | 774,90    | 730,00      | 897,90    |



#### INFORMACJE TECHNICZNE

- długość pojedynczej listwy wynosi 2,1m
- listwy pakowane są po 5 szt



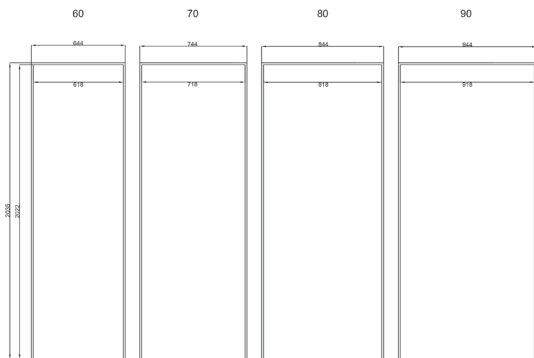
Narożnik w wersji białej do malowania  
Cena: 5 zł netto/6,15 zł brutto



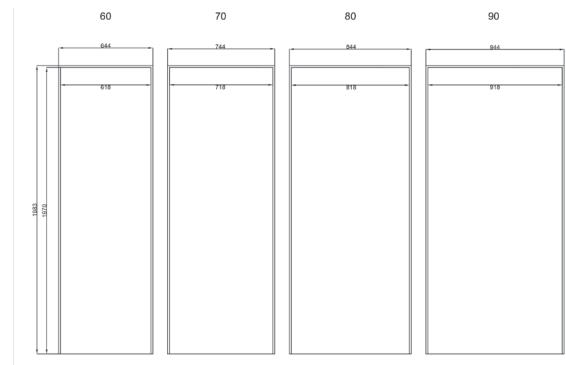
Klamra do montażu  
1 opakowanie (30 szt)  
Cena: 8,00 zł netto/9,84 zł brutto

| Profil      | Top Decor                          | CPL                                | Ecoline                            |
|-------------|------------------------------------|------------------------------------|------------------------------------|
| 80x16x2100  | 20,00 zł netto/<br>24,60 zł brutto | 23,00 zł netto/<br>28,29 zł brutto | 26,00 zł netto/<br>31,98 zł brutto |
| 100x16x2100 | 22,00 zł netto/<br>27,60 zł brutto | 25,00 zł netto/<br>30,75 zł brutto | 28,00 zł netto/<br>34,44 zł brutto |

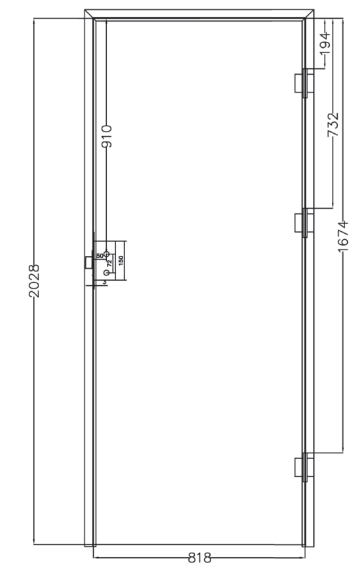
### WYMIARY DRZWI NORMA POLSKA



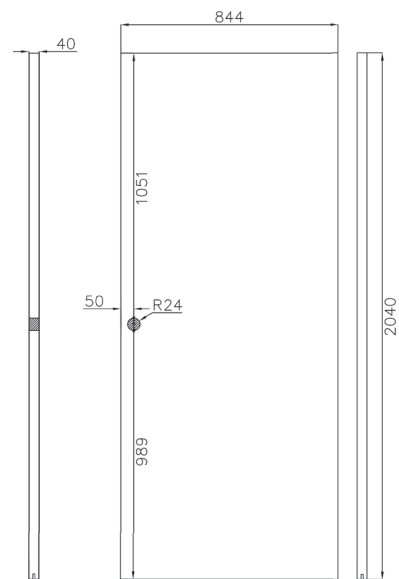
### WYMIARY DRZWI NORMA CZESKA



### WYMIARY DRZWI BEZPRZYLGOWYCH



### WYMIARY DRZWI DO SYSTEMU PRZESUWNEGO

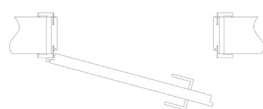


### KIERUNKI OTWIERANIA

Skrzydło prawe



Skrzydło lewe



### KIERUNKI SKRZYDEŁ PODWÓJNYCH

Skrzydło podwójne lewe



Skrzydło podwójne prawe







1



2



3



4



5



6



7



8

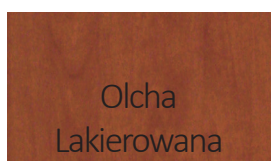


9


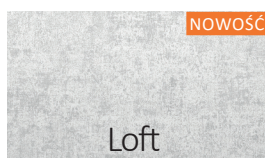
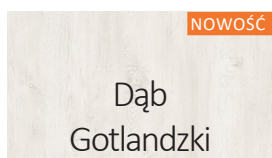
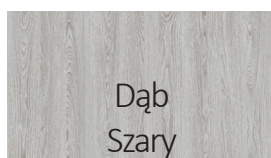

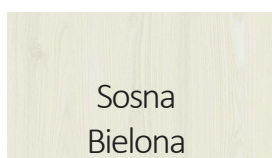


| Numer | Nazwa  | Cena                                    |
|-------|--|---|
| 1     | Tuleje wentylacyjne (kpl. do jednego otworu) | 5,00 zł netto / 6,15 zł brutto szt.     |
| 2     | Kratka wentylacyjna                          | 25,00 zł netto / 30,75 zł brutto kpl.   |
| 3     | Nakładki na zawiasy                          | 12,00 zł netto / 14,76 zł brutto kpl.   |
| 4     | Wizjer                                       | 15,00 zł netto / 18,45 zł brutto szt.   |
| 5     | Zamek hakowy wraz z pochwytami               | 119,00 zł netto / 146,37 zł brutto kpl. |
| 6     | Pochwyt owalny                               | 38,00 zł netto / 46,74 zł brutto kpl.   |
| 7     | Zamek magnetyczny w kolorze białym PK/WC/WB  | 35,00 zł netto / 43,05 zł brutto szt.   |
| 8     | Zamek magnetyczny w kolorze czarnym PK/WC/WB | 35,00 zł netto / 43,05 zł brutto szt.   |
| 9     | Pochwyt okrągły                              | 38,00 zł netto / 46,74 zł brutto kpl.   |



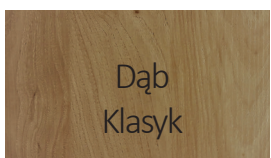

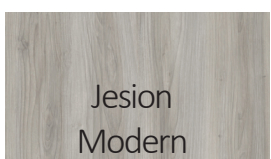
HDF Lakierowane



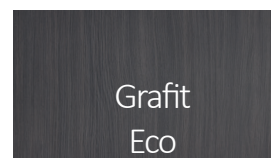

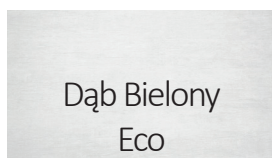
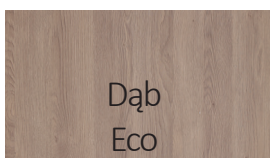
Top-Decor



Laminat CPL



Ecoline







WWW.PERFECTDOOR.PL



PerfectDoor Sp. z o.o.  
ul. Fabryczna 1  
27-415 Kunów  
tel.: +48 41 261 15 77  
biuro@perfectdoor.pl